参考資料２

入湯税による宿泊客数

（ 昭和 33 年度 ～ 平成 31／令和元年度 ）

令和２年 11 月

熱海市観光建設部観光経済課

1．入湯税による宿泊客数

（単位：人）

年度	**宿泊客数**	4月	5月	6月	7月	8月	9月	10月	11月	12月	1月	2月	3月
S33	**2,557,700**												
S34	**3,017,998**												
S35	**3,575,026**												
S36	**4,202,781**												
S37	**4,476,906**										447,054	438,771	479,412
S38	**4,871,822**	468,446	434,069	324,213	268,583	431,715	341,881	491,957	421,293	260,728	464,227	466,499	498,211
S39	**5,081,933**	465,514	465,185	349,236	288,558	482,021	343,351	413,065	515,889	283,335	505,839	464,426	505,514
S40	**5,275,105**	519,473	466,946	363,098	314,634	542,585	353,611	517,641	455,339	288,346	509,514	449,742	494,176
S41	**5,038,105**	448,937	444,803	343,107	308,508	512,953	328,357	510,332	439,453	264,101	481,904	473,338	482,312
S42	**5,129,906**	464,082	452,186	340,500	341,433	506,323	333,106	504,516	454,681	295,525			
S43	**5,276,750**												
S44	**5,315,068**										568,695	472,575	506,783
S45	**5,092,766**	431,928	426,962	333,094	315,385	544,817	334,161	469,206	465,948	319,367	528,940	460,836	462,122
S46	**4,991,147**	419,705	440,203	334,295	319,098	546,518	339,218	471,689	434,054	312,784	498,552	441,549	433,482
S47	**5,033,795**	444,838	386,275	346,172	317,593	549,334	338,589	469,539	425,140	320,737	519,895	442,723	472,960
S48	**4,942,696**	441,497	409,774	347,643	316,441	556,388	359,419	434,878	442,767	321,713	461,774	424,567	425,835
S49	**4,697,513**	417,272	395,214	341,281	288,003	527,304	359,619	406,528	387,926	315,693	448,756	420,823	389,094
S50	**4,456,795**	325,541	334,885	337,599	305,474	462,997	352,240	386,854	397,770	286,300	448,389	426,596	392,150
S51	**4,482,661**	327,066	372,763	316,286	301,907	519,712	294,170	440,093	378,463	306,268	423,048	420,223	382,662
S52	**4,436,559**	334,731	342,643	293,631	304,828	534,365	301,094	396,764	403,955	299,198	442,500	409,722	373,128
S53	**4,416,996**	321,802	326,975	298,544	324,115	511,440	312,063	400,381	383,345	318,470	424,794	415,789	379,278
S54	**4,501,970**	319,240	340,558	311,502	305,903	511,662	363,971	361,968	408,320	322,014	418,035	449,652	389,145
S55	**4,323,391**	326,484	335,469	299,843	283,245	514,604	314,252	364,446	418,833	291,747	402,959	406,074	365,435
S56	**4,251,987**	299,217	340,578	296,165	292,659	507,284	285,303	360,320	399,063	302,563	403,498	398,681	366,656

S57	**4,044,893**	289,469	313,526	286,464	286,319	450,416	290,906	358,771	360,909	289,485	384,224	389,009	345,395
S58	**4,066,471**	275,421	302,255	276,603	306,288	426,898	272,679	362,600	353,039	301,149	357,782	398,874	432,883
S59	**4,257,608**	283,775	333,036	285,626	351,119	482,466	294,116	346,683	372,181	324,267	388,882	360,579	434,878
S60	**4,063,936**	317,660	309,295	293,868	345,589	457,803	318,941	336,925	411,787				
S61	**4,059,530**												
S62	**4,223,247**												
S63	**4,452,016**												
S64/H1	**4,401,565**												
H2	**4,517,020**												
H3	**4,378,381**												
H4	**3,919,990**	293,535	342,127	274,534	293,823	478,632	266,308	323,897	359,431	286,328	343,394	326,040	331,941
H5	**3,562,870**	263,270	322,347	231,933	250,019	420,988	227,530	288,834	346,982	263,441	312,321	338,821	296,384
H6	**3,461,836**	232,107	301,753	235,633	266,369	423,556	226,187	286,378	330,733	273,190	288,829	308,516	288,585
H7	**3,757,897**												
H8	**3,710,033**	272,752	295,653	272,154	290,745	467,393	264,728	292,945	340,646	307,289	314,401	315,183	276,144
H9	**3,577,405**	227,524	267,851	255,389	290,171	458,366	250,071	279,860	335,924	304,940	291,434	296,233	319,642
H10	**3,424,471**	234,209	256,646	221,311	269,848	439,725	220,302	265,035	324,292	303,372	292,022	290,393	307,316
H11	**3,358,694**	230,507	277,426	232,020	269,150	439,016	215,532	262,688	284,221	283,271	281,085	283,404	300,374
H12	**3,131,830**	222,287	238,970	207,204	265,573	381,849	208,875	241,835	269,029	270,350	272,002	261,417	292,439
H13	**3,110,780**	229,155	234,267	212,581	249,784	383,022	210,910	230,811	266,146	272,410	273,755	260,185	287,754
H14	**2,983,776**	210,444	216,793	198,385	224,110	364,396	251,925	218,227	250,125	247,836	261,226	267,939	272,370
H15	**2,913,998**	185,934	203,714	203,555	226,148	357,170	212,372	220,610	251,425	254,098	266,801	251,636	280,535
H16	**2,896,461**	198,427	219,784	190,667	236,942	376,481	200,853	262,536	212,869	248,520	253,502	241,457	254,423
H17	**2,914,484**	190,054	217,665	189,827	237,668	338,858	249,556	220,209	232,061	280,284	247,622	239,195	271,485
H18	**2,939,341**	222,382	223,547	202,994	236,006	368,725	207,967	261,126	236,094	254,754	235,789	222,364	267,593
H19	**2,899,205**	214,610	218,522	201,184	228,928	366,809	220,983	225,126	241,581	246,227	222,481	241,783	270,971
H20	**2,914,931**	202,062	219,322	195,578	233,499	364,818	209,395	241,378	265,990	252,217	238,398	221,030	271,244

H21	**2,819,800**	198,683	212,386	184,683	229,665	359,682	225,397	220,856	238,931	239,251	230,728	220,696	258,842
H22	**2,622,638**	186,536	213,654	176,775	234,294	357,170	185,613	242,040	223,782	247,097	228,399	222,449	104,829
H23	**2,466,829**	103,996	177,490	154,559	199,421	341,210	184,470	210,075	211,588	222,675	213,705	201,702	245,938
H24	**2,689,160**	175,832	198,511	177,744	213,545	359,561	187,168	209,675	217,669	237,465	224,608	214,244	273,138
H25	**2,871,583**	207,744	203,969	187,141	217,303	375,989	208,341	227,509	239,759	254,918	244,330	216,595	287,985
H26	**2,967,301**	205,252	220,812	183,461	231,709	378,201	215,367	236,738	263,474	253,525	250,771	237,272	290,719
H27	**3,084,025**	230,545	245,027	196,400	243,943	367,489	247,508	266,598	234,188	272,257	241,576	247,646	290,848
H28	**3,018,531**	240,681	229,541	194,341	252,575	361,293	233,471	230,382	231,111	272,814	242,856	234,832	294,634
H29	**3,088,140**	220,256	235,478	213,365	256,052	364,373	235,215	233,904	275,369	264,771	245,208	241,518	302,631
H30	**3,094,456**	241,334	235,796	212,500	239,137	354,811	231,575	264,085	265,197	259,460	239,134	241,127	310,300
H31/R1	**3,002,800**	246,256	243,023	223,606	256,207	372,614	236,296	215,017	264,603	270,925	253,768	230,499	189,986

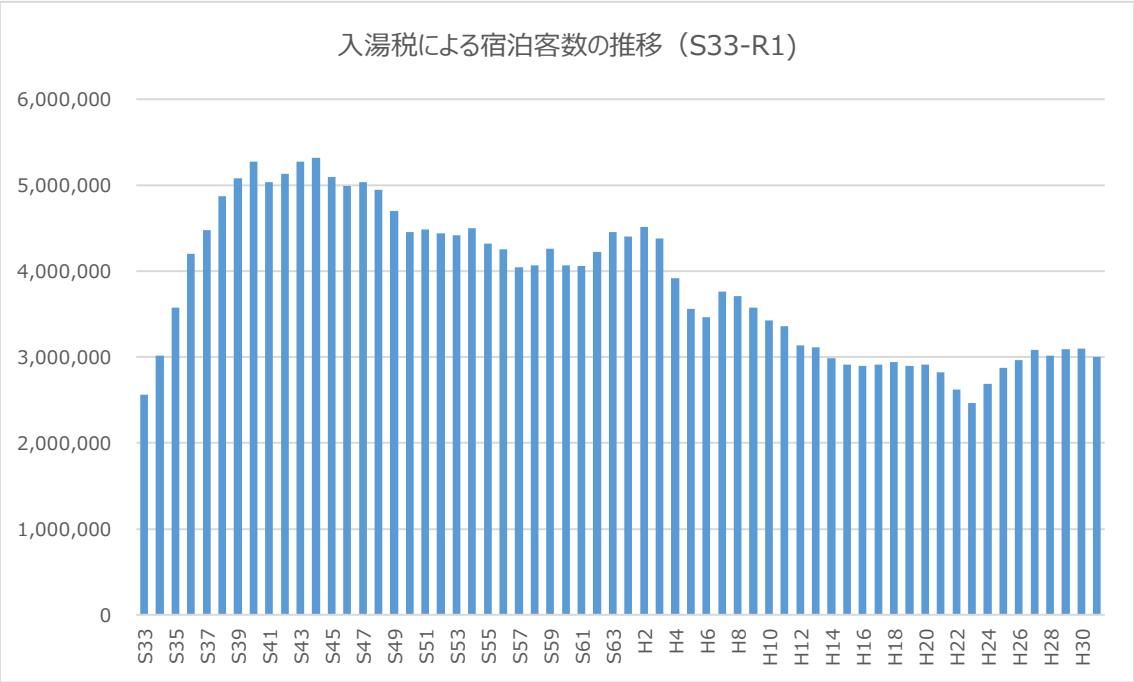

■入湯税による宿泊客数の推移は、記録が残る昭和 33 年度 2,557,700 人から、昭和 40 年代前半にかけて増加しました。

■昭和 34 年度には 3,017,998 人と 300 万人台を超え、昭和 36 年度には 4,200,781 人と 400 万人台、昭和 39 年度には 5,081,933 人と 500 万人台を記録しました。

■この間、最も宿泊客数が多かったのは昭和 44 年度の 5,315,068 人で、その後、昭和 40 年代後半は 500 万人台で推移したものの、昭和 50 年代以降減少しました。

■昭和 62 年度から平成 3 年度あたりの、いわゆる「バブル期」には一時増加に転じたものの、その後右肩下がりに減少し、東日本大震災（H23.3）の影響を受けた平成 23 年度には 2,466,829 人と記録が残る昭和 33 年度以来、最小の宿泊客数となりました。

■平成 24 年度以降は、日本全体の景気回復基調により、平成 27 年度には 300 万人を回復しましたが、令和元年度には新型コロナウイルス感染拡大の影響を受け、3,002,800 人に留まりました。

2. 月別宿泊客数の変化

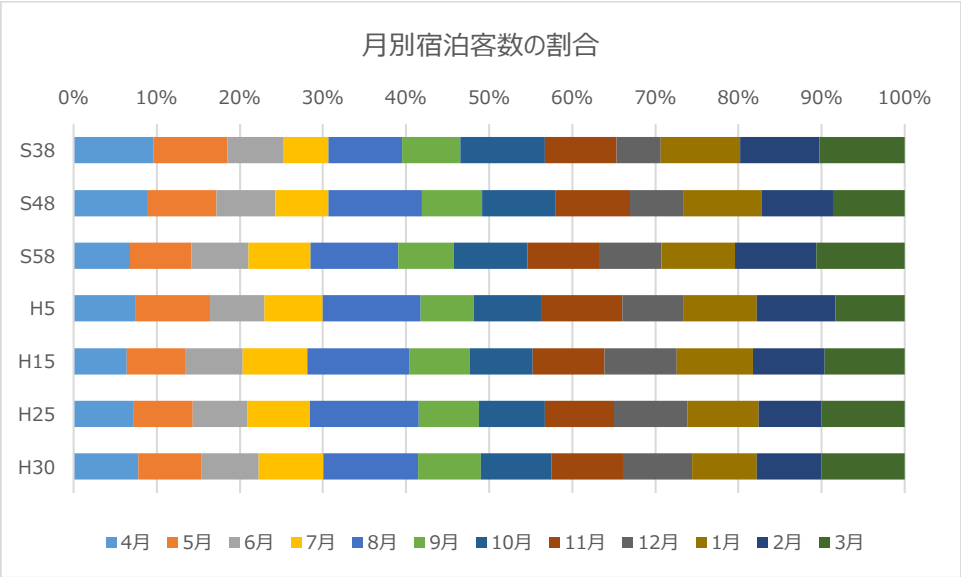

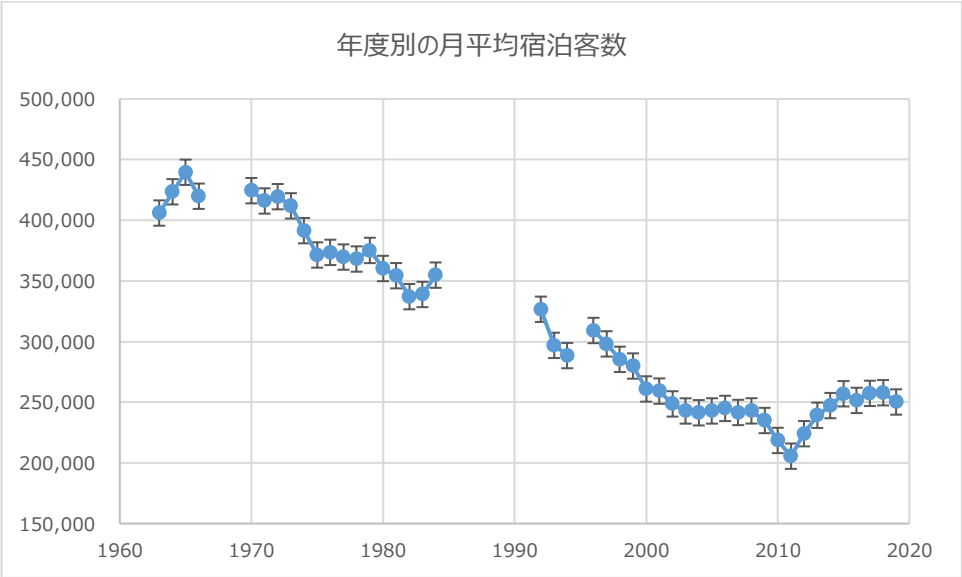

年度	**宿泊客数**	4月	5月	6月	7月	8月	9月	10月	11月	12月	1月	2月	3月
S38	**4,871,822**	468,446	434,069	324,213	268,583	431,715	341,881	491,957	421,293	260,728	464,227	466,499	498,211
S48	**4,942,696**	441,497	409,774	347,643	316,441	556,388	359,419	434,878	442,767	321,713	461,774	424,567	425,835
S58	**4,066,471**	275,421	302,255	276,603	306,288	426,898	272,679	362,600	353,039	301,149	357,782	398,874	432,883
H5	**3,562,870**	263,270	322,347	231,933	250,019	420,988	227,530	288,834	346,982	263,441	312,321	338,821	296,384
H15	**2,913,998**	185,934	203,714	203,555	226,148	357,170	212,372	220,610	251,425	254,098	266,801	251,636	280,535
H25	**2,871,583**	207,744	203,969	187,141	217,303	375,989	208,341	227,509	239,759	254,918	244,330	216,595	287,985
H30	**3,094,456**	241,334	235,796	212,500	239,137	354,811	231,575	264,085	265,197	259,460	239,134	241,127	310,300

■宿泊客数が最も多い繁忙月は 8 月となりますが、月別の記録が残る年度では、昭和 38 年度が「3 月」、昭和 39 年度が「11 月」、昭和 58 年度が「12 月」でありました。

■一方、閑散月は変化してきており、昭和 30 年代から 40 年代前半は「12 月」、その後、「7 月」、「9 月」、「6 月」と変わってきています。平成 22 年度の「3 月」、平成 23 年度の「4 月」は東日本大震災による影響、令和元年度の「3 月」は新型コロナウイルス感染症による影響によるものです。

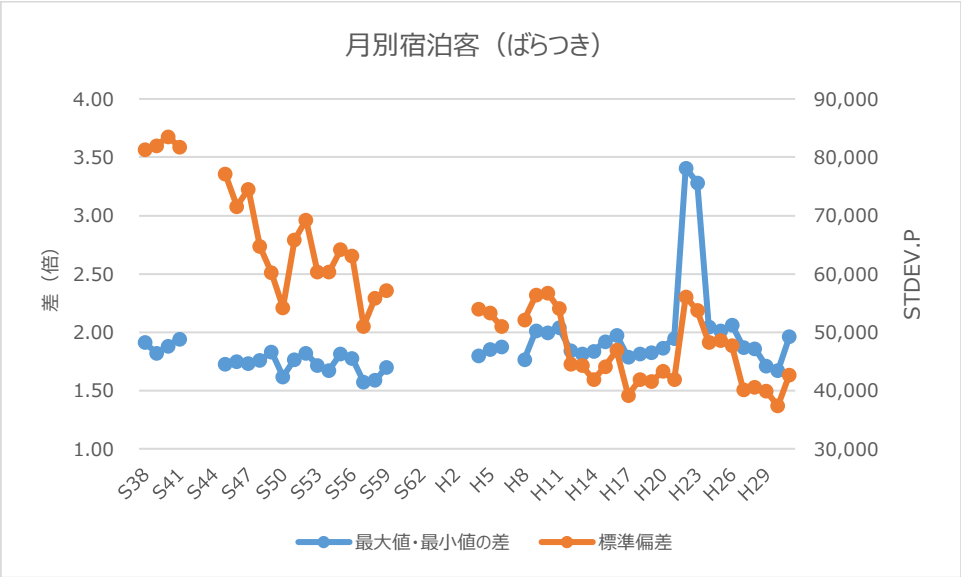

■各年度の最繁忙月と最閑散月との差は、1.6～2.0 倍の間で推移しています。

■平成 22 年度の 3.41 倍、平成 23 年度の 3.28 倍は東日本大震災の影響によるものです。

■宿泊客数は 300 万人台から 500 万人台まで増加し、その後 200 万人台まで減少した後、300 万人台を回復していますが、この間の最繁忙月と最閑散月との差に大きな違いはないことから、この指標では季節平準化は進んでいないように見えます。

■一方、年度ごとに各月の宿泊客数のばらつきを「標準偏差」に変換すると、グラフのとおり、数値が下がっており、このことから月ごとのばらつきは小さくなっていることが分かります。

■最繁忙月と最閑散月との差は変わらないものの、全体的には月ごとのばらつきは小さくなっており、季節平準化は進んでいると評価しています。

年度	宿泊客数	最大値		最小値		最大値と最小値との差（倍）	平均値	標準偏差
		宿泊客数	月	宿泊客数	月			
S38	4,871,822	498,211	3 月	260,728	12 月	1.91	405,985	81,298
S39	5,081,933	515,889	11 月	283,335	12 月	1.82	423,494	81,929
S40	5,275,105	542,585	8 月	288,346	12 月	1.88	439,592	83,557
S41	5,038,105	512,953	8 月	264,101	12 月	1.94	419,842	81,770
S45	5,092,766	544,817	8 月	315,385	7 月	1.73	424,397	77,121
S46	4,991,147	546,518	8 月	312,784	12 月	1.75	415,929	71,560
S47	5,033,795	549,334	8 月	317,593	7 月	1.73	419,483	74,542
S48	4,942,696	556,388	8 月	316,441	7 月	1.76	411,891	64,685
S49	4,697,513	527,304	8 月	288,003	7 月	1.83	391,459	60,208
S50	4,456,795	462,997	8 月	286,300	12 月	1.62	371,400	54,209
S51	4,482,661	519,712	8 月	294,170	9 月	1.77	373,555	65,783
S52	4,436,559	534,365	8 月	293,631	6 月	1.82	369,713	69,258

S53	4,416,996	511,440	8月	298,544	6月	1.71	368,083	60,308
S54	4,501,970	511,662	8月	305,903	7月	1.67	375,164	60,286
S55	4,323,391	514,604	8月	283,245	7月	1.82	360,283	64,140
S56	4,251,987	507,284	8月	285,303	9月	1.78	354,332	63,131
S57	4,044,893	450,416	8月	286,319	7月	1.57	337,074	51,014
S58	4,066,471	432,883	12月	272,679	9月	1.59	338,873	55,841
S59	4,257,608	482,466	8月	283,775	4月	1.70	354,801	57,159
H4	3,919,990	478,632	8月	266,308	9月	1.80	326,666	53,918
H5	3,562,870	420,988	8月	227,530	9月	1.85	296,906	53,304
H6	3,461,836	423,556	8月	226,187	9月	1.87	288,486	50,979
H8	3,710,033	467,393	8月	264,728	9月	1.77	309,169	52,154
H9	3,577,405	458,366	8月	227,524	4月	2.01	298,117	56,345
H10	3,424,471	439,725	8月	220,302	9月	2.00	285,373	56,752
H11	3,358,694	439,016	8月	215,532	9月	2.04	279,891	54,063
H12	3,131,830	381,849	8月	207,204	6月	1.84	260,986	44,581
H13	3,110,780	383,022	8月	210,910	9月	1.82	259,232	44,260
H14	2,983,776	364,396	8月	198,385	6月	1.84	248,648	41,865
H15	2,913,998	357,170	8月	185,934	4月	1.92	242,833	44,119
H16	2,896,461	376,481	8月	190,667	6月	1.97	241,372	46,927
H17	2,914,484	338,858	8月	189,827	6月	1.79	242,874	39,167
H18	2,939,341	368,725	8月	202,994	6月	1.82	244,945	41,871
H19	2,899,205	366,809	8月	201,184	6月	1.82	241,600	41,512
H20	2,914,931	364,818	8月	195,578	6月	1.87	242,911	43,265
H21	2,819,800	359,682	8月	184,683	6月	1.95	234,983	41,886
H22	2,622,638	357,170	8月	104,829	3月	3.41	218,553	56,111
H23	2,466,829	341,210	8月	103,996	4月	3.28	205,569	53,735
H24	2,689,160	359,561	8月	175,832	4月	2.04	224,097	48,209

H25	2,871,583	375,989	8月	187,141	6月	2.01	239,299	48,636
H26	2,967,301	378,201	8月	183,461	6月	2.06	247,275	47,743
H27	3,084,025	367,489	8月	196,400	6月	1.87	257,002	40,104
H28	3,018,531	361,293	8月	194,341	6月	1.86	251,544	40,596
H29	3,088,140	364,373	8月	213,365	6月	1.71	257,345	39,909
H30	3,094,456	354,811	8月	212,500	6月	1.67	257,871	37,343
H31/R1	3,002,800	372,614	8月	189,986	3月	1.96	250,233	42,711

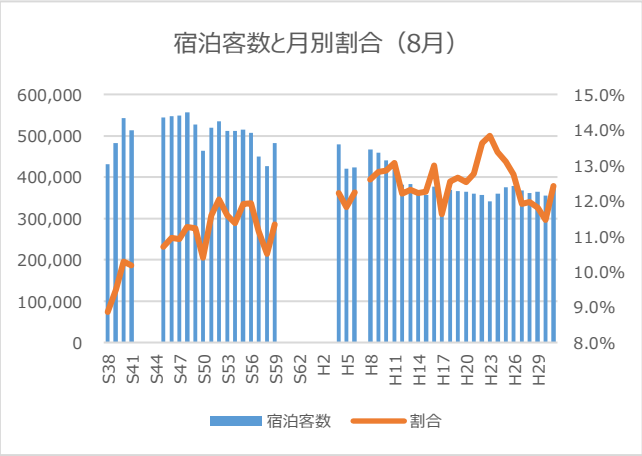

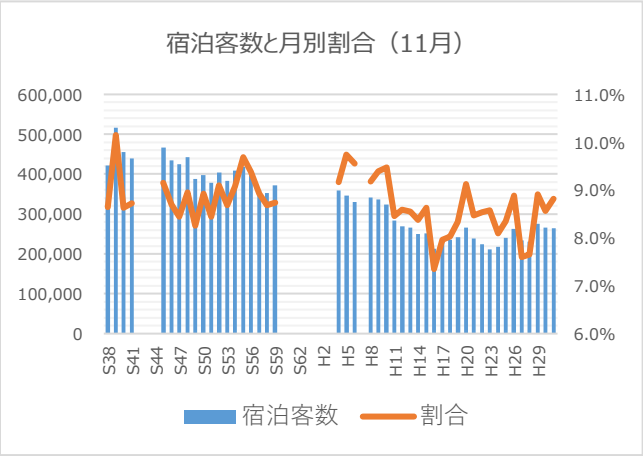

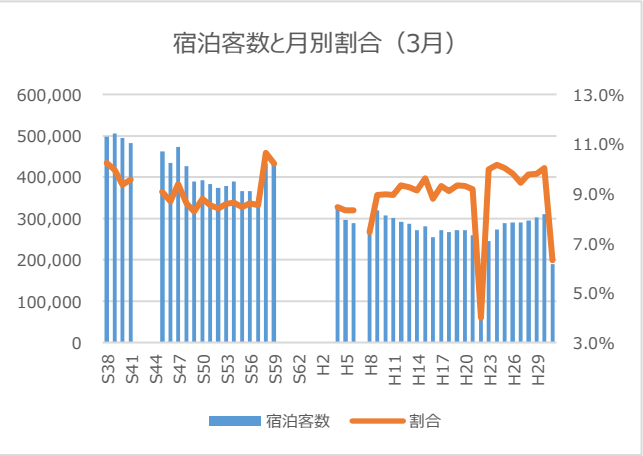

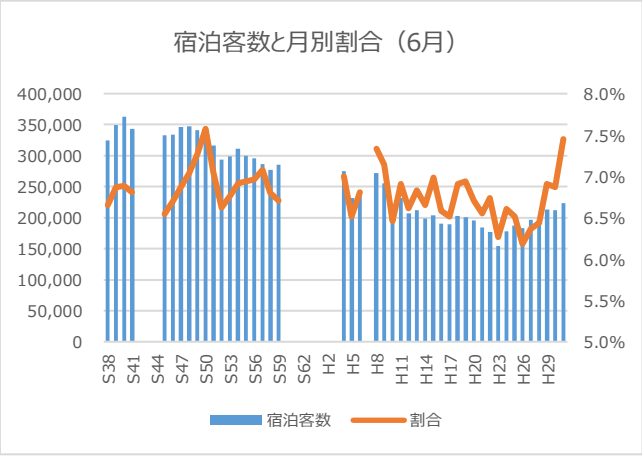

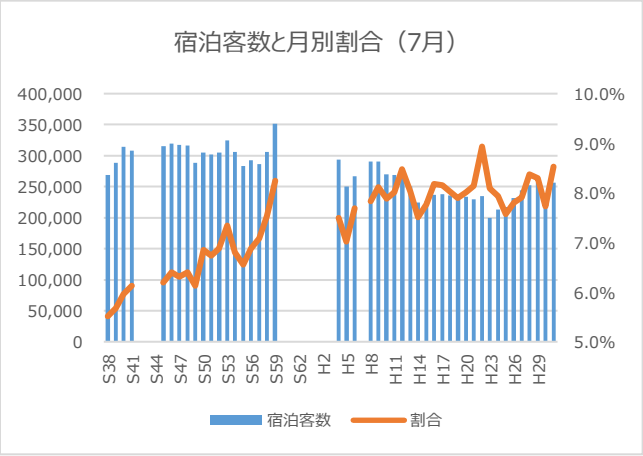

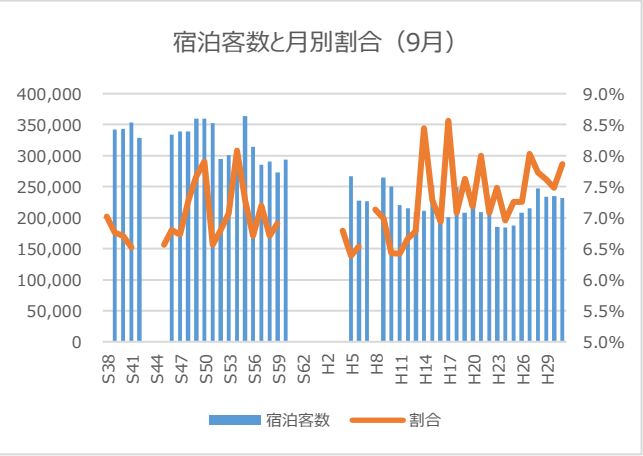

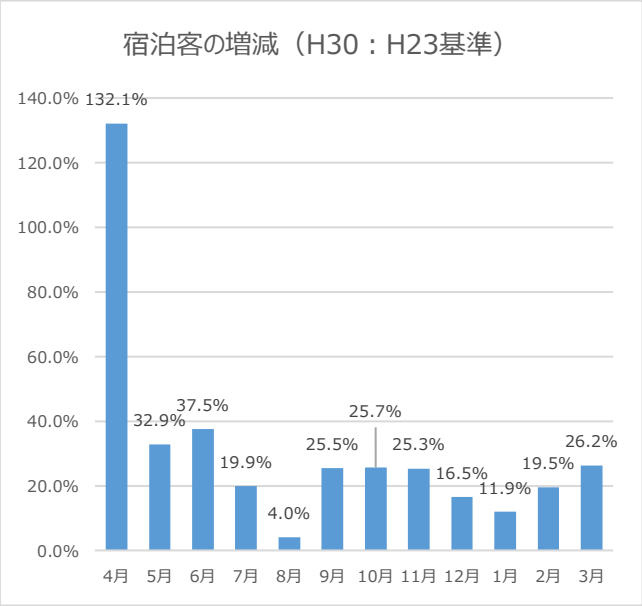

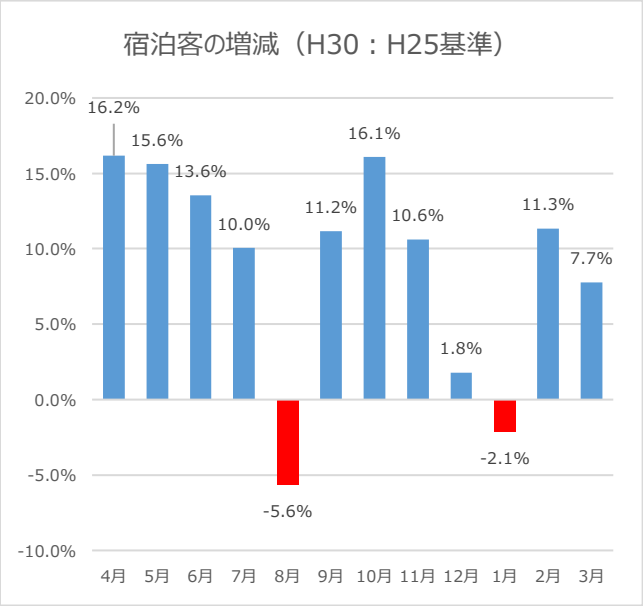

■東日本大震災直後の平成 23 年度と平成 30 年度の月別宿泊客数の増減を見ると、夏休み期間となる「8 月」、お正月休暇がある「1 月」は増加幅が小さいものの、全体的に増加しています。

■熱海市観光ブランド・プロモーション「意外と熱海」を開始した平成 25 年度と比べると、従来閑散期であった「4 月～6 月」、「9 月～10 月」の増加が分かります。

■一方、繁忙期である「8 月」、「1 月」は、全体の宿泊客数が増加する中、減少しており、今後、対策が必要であります。

年度	**宿泊客数**	4 月	5 月	6 月	7 月	8 月	9 月	10 月	11 月	12 月	1 月	2 月	3 月
H23	**2,466,829**	103,996	177,490	154,559	199,421	341,210	184,470	210,075	211,588	222,675	213,705	201,702	245,938
H30	**3,094,456**	241,334	235,796	212,500	239,137	354,811	231,575	264,085	265,197	259,460	239,134	241,127	310,300
比較	**25.4%**	132.1%	32.9%	37.5%	19.9%	4.0%	25.5%	25.7%	25.3%	16.5%	11.9%	19.5%	26.2%

H25	**2,871,583**	207,744	203,969	187,141	217,303	375,989	208,341	227,509	239,759	254,918	244,330	216,595	287,985
H30	**3,094,456**	241,334	235,796	212,500	239,137	354,811	231,575	264,085	265,197	259,460	239,134	241,127	310,300
比較	**7.8%**	16.2%	15.6%	13.6%	10.0%	-5.6%	11.2%	16.1%	10.6%	1.8%	-2.1%	11.3%	7.7%

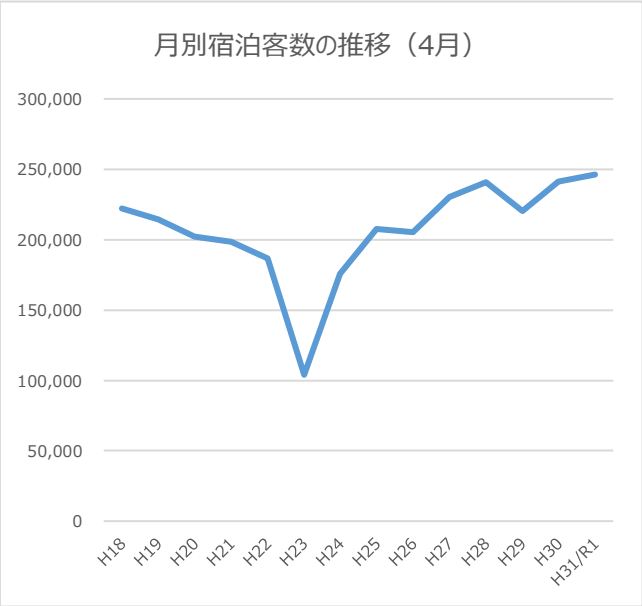
月別宿泊客数の推移（4月）
300,000
250,000
200,000
150,000
100,000
50,000
0
H18 H19 H20 H21 H22 H23 H24 H25 H26 H27 H28 H29 H30 H31/R1

月別宿泊客数の推移（5月）
300,000
250,000
200,000
150,000
100,000
50,000
0
H18 H19 H20 H21 H22 H23 H24 H25 H26 H27 H28 H29 H30 H31/R1

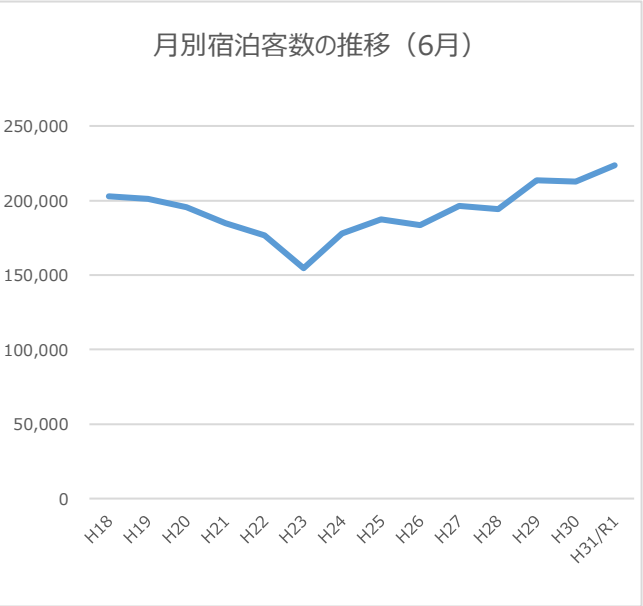
月別宿泊客数の推移（6月）
250,000
200,000
150,000
100,000
50,000
0
H18 H19 H20 H21 H22 H23 H24 H25 H26 H27 H28 H29 H30 H31/R1

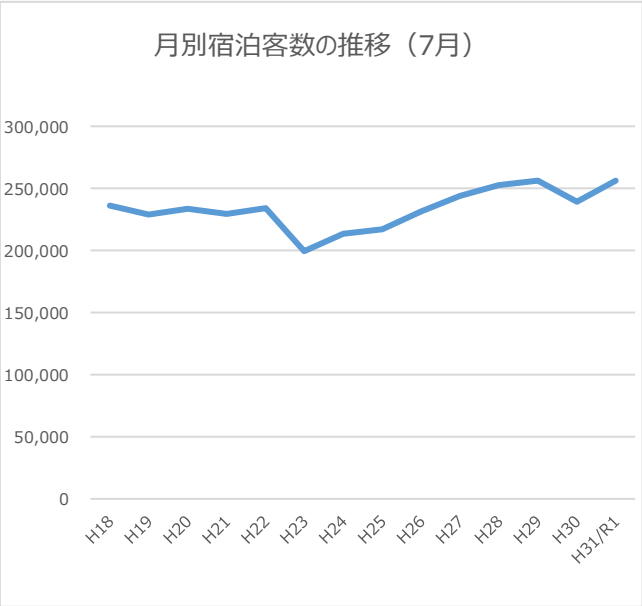
月別宿泊客数の推移（7月）
300,000
250,000
200,000
150,000
100,000
50,000
0
H18 H19 H20 H21 H22 H23 H24 H25 H26 H27 H28 H29 H30 H31/R1

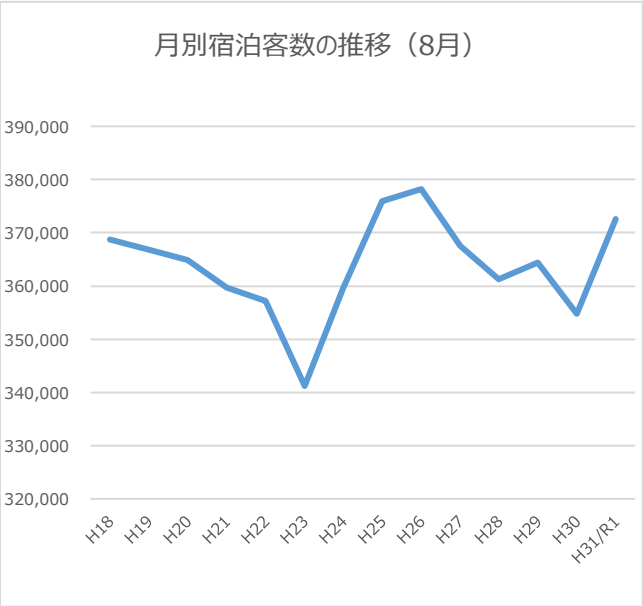
月別宿泊客数の推移（8月）
390,000
380,000
370,000
360,000
350,000
340,000
330,000
320,000
H18 H19 H20 H21 H22 H23 H24 H25 H26 H27 H28 H29 H30 H31/R1

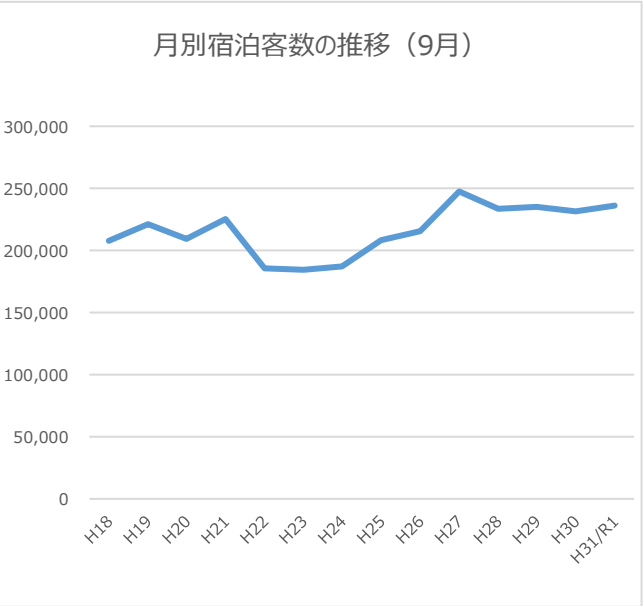
月別宿泊客数の推移（9月）
300,000
250,000
200,000
150,000
100,000
50,000
0
H18 H19 H20 H21 H22 H23 H24 H25 H26 H27 H28 H29 H30 H31/R1

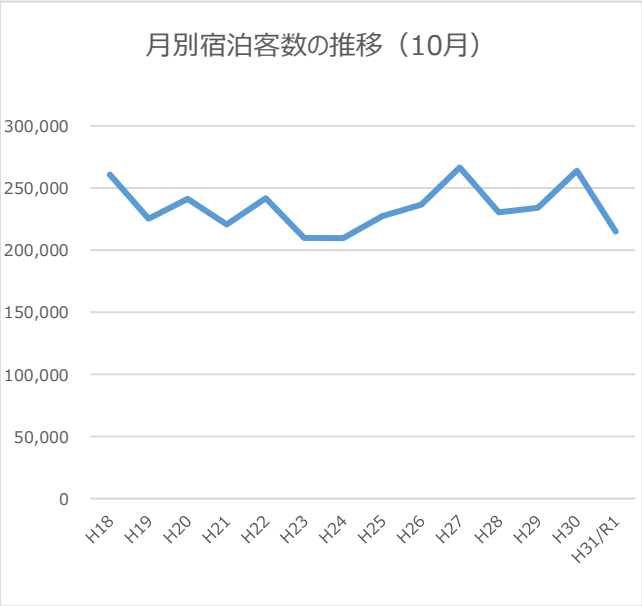
月別宿泊客数の推移（10月）
300,000
250,000
200,000
150,000
100,000
50,000
0
H18 H19 H20 H21 H22 H23 H24 H25 H26 H27 H28 H29 H30 H31/R1

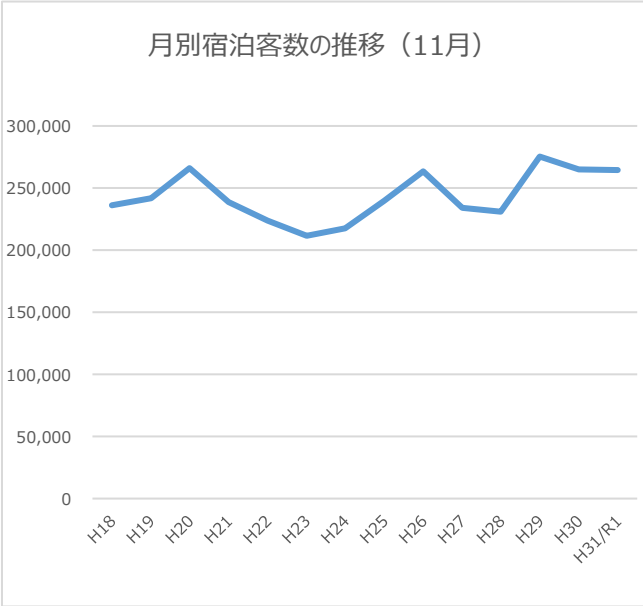
月別宿泊客数の推移（11月）
300,000
250,000
200,000
150,000
100,000
50,000
0
H18 H19 H20 H21 H22 H23 H24 H25 H26 H27 H28 H29 H30 H31/R1

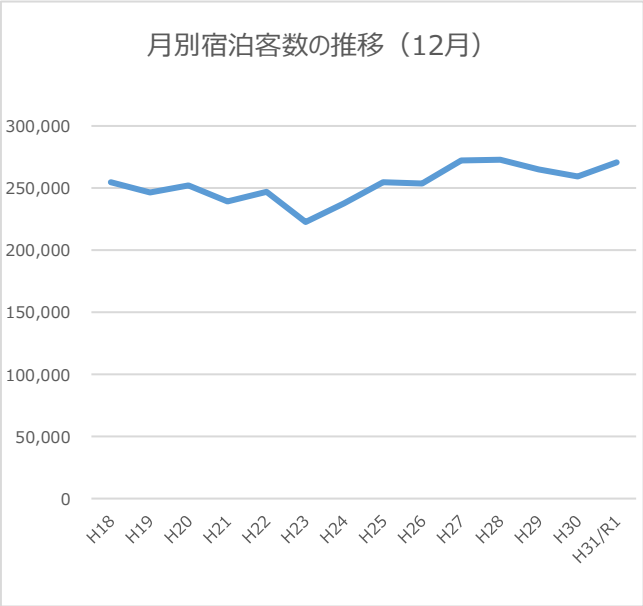
月別宿泊客数の推移（12月）
300,000
250,000
200,000
150,000
100,000
50,000
0
H18 H19 H20 H21 H22 H23 H24 H25 H26 H27 H28 H29 H30 H31/R1

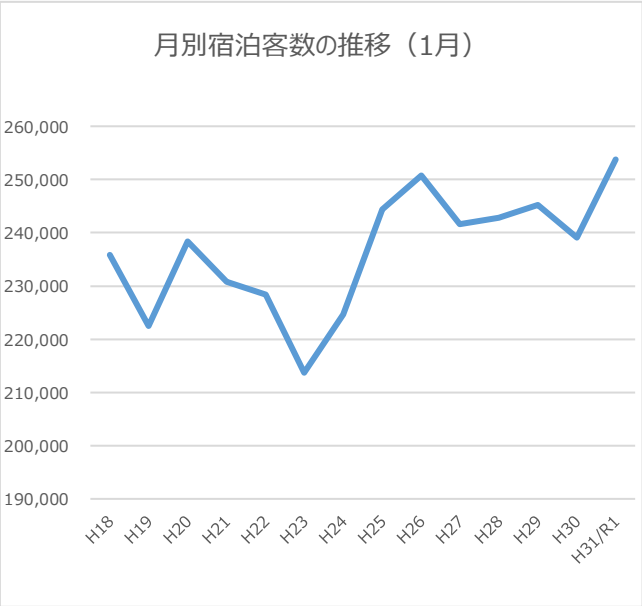
月別宿泊客数の推移（1月）
260,000
250,000
240,000
230,000
220,000
210,000
200,000
190,000
H18 H19 H20 H21 H22 H23 H24 H25 H26 H27 H28 H29 H30 H31/R1

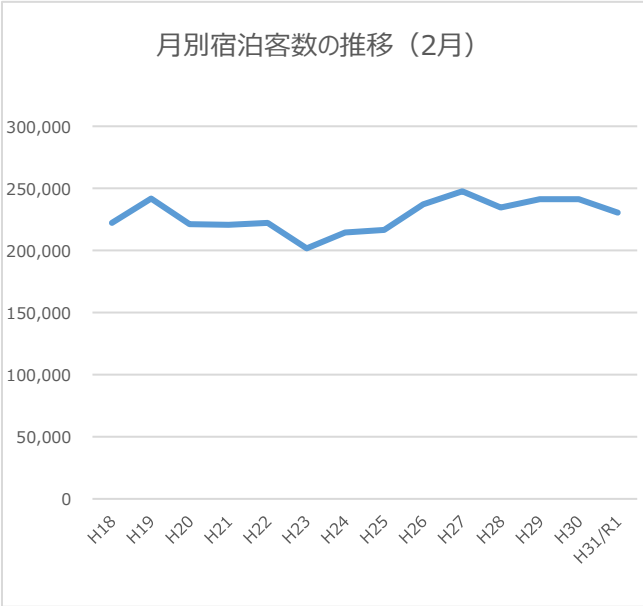
月別宿泊客数の推移（2月）
300,000
250,000
200,000
150,000
100,000
50,000
0
H18 H19 H20 H21 H22 H23 H24 H25 H26 H27 H28 H29 H30 H31/R1

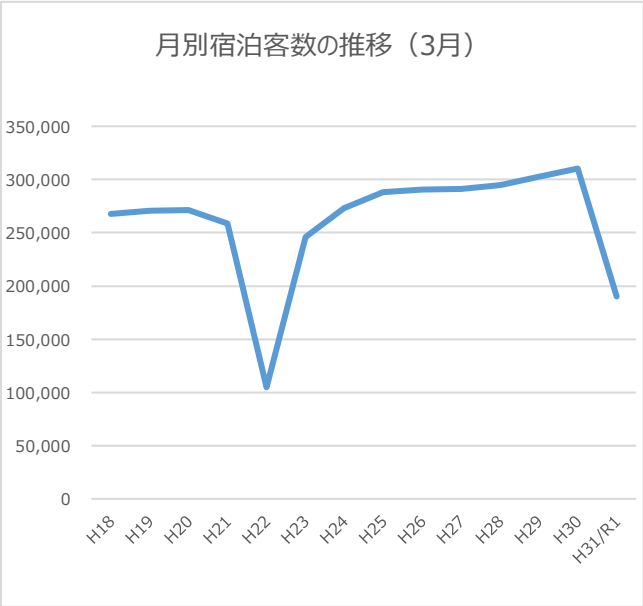
月別宿泊客数の推移（3月）
350,000
300,000
250,000
200,000
150,000
100,000
50,000
0
H18 H19 H20 H21 H22 H23 H24 H25 H26 H27 H28 H29 H30 H31/R1

＜ 参考 ＞ 入湯税の沿革

S25.09.13	法律制定	現行地方税法の制定により法定普通税となる。 標準税率 10 円
	条例制定	税率 入湯税一人一日につき 10 円 課税免除は①12 歳未満の者 ②共同浴場又は公衆浴場に入湯する者
S27.08.01	条例改正	税率①旅館 1 級 20 円 ②旅館 2･3 級 15 円 ③旅館 4 級以下 10 円 ④その他 15 円
S28.08.13	法律改正	標準税率 20 円
	条例改正	税率①旅館 1･2 級 30 円 ②旅館 3 級 20 円 ③旅館 4 級以下 15 円 ④寮保養所等 20 円
S31.08.01	条例改正	税率①旅館 1 級 30 円 ②旅館 2 級 20 円 ③旅館 3 級 10 円 ④寮保養所等 20 円 課税免除に、学校等が行う修学旅行の生徒等を加える
S32.04.01	法律改正	法定普通税から目的税となる 使途目的：環境衛生施設その他観光施設の整備を図るための費用
S46.04.01	法律改正	標準税率 40 円 使途目的に、消防施設、その他消防活動に必要な施設に要する費用が追加される
S46.08.01	条例改正	利用料金 2,000 円以上 100 円 利用料金 2,000 円未満 50 円に改正
	規則改正	課税免除規定整備 1 研修を目的とする施設を利用する者 2 保健指導所で保健指導を受ける者 3 老人ホームにおける長期入所者
S50.04.01	法律改正	標準税率一人一日 100 円に改正
S51.09.01	条例改正	税率 一人一日 100 円に改正
S52.04.01	法律改正	標準税率一人一日 150 円に改正 使途目的に、鉱泉源の保護管理施設に要する費用が追加される
S53.04.01	条例改正	税率一人一日 130 円に改正
S54.06.01	条例改正	税率一人一日 150 円に改正
S55.04.01	規則改正	課税免除に、休憩料金が 1,000 円以下の鉱泉浴場を利用する者が追加される
H02.04.01	法律改正	使途目的に、観光の振興（観光施設の整備を含む）に要する費用が追加される
H12.07.31	規則改正	課税免除に、公の施設で、健康の増進を目的とした施設の鉱泉浴場を利用する者が追加される