参考資料１

入湯税額の推移

（平成元年度～平成 30 年度）

令和２年 11 月

熱海市観光建設部観光経済課

■入湯税額の推移

（単位：千円）

	平成元年度（1989）		平成２年度（1990）		平成３年度（1991）		平成４年度（1992）	
1	箱根町	702,993	箱根町	719,246	箱根町	723,136	箱根町	705,831
2	熱海市	602,366	熱海市	627,900	熱海市	627,989	熱海市	575,982
3	藤原町	457,494	藤原町	455,708	藤原町	471,095	藤原町	479,627
4	加賀市	401,223	伊東市	440,218	伊東市	446,592	伊東市	428,198
5	伊東市	376,096	加賀市	392,361	加賀市	398,480	加賀市	369,830
6	別府市	350,589	別府市	371,848	別府市	392,072	別府市	368,053
7	伊香保町	257,311	東伊豆町	267,824	東伊豆町	269,052	東伊豆町	249,689
8	松山市	234,146	草津町	261,518	伊香保町	251,979	伊香保町	248,042
9	草津町	233,238	福島市	242,861	福島市	245,484	札幌市	247,541
10	東伊豆町	232,429	伊香保町	242,323	草津町	244,974	草津町	247,498
11	札幌市	224,074	札幌市	231,228	七尾市	231,353	登別市	239,176
12	福島市	223,026	下呂町	229,129	札幌市	231,343	下呂町	228,012
13	水上町	219,834	七尾市	226,426	松山市	230,068	福島市	226,977
14	七尾市	217,726	白浜町	219,711	白浜町	226,825	白浜町	226,618
15	白浜町	215,413	登別市	218,725	下呂町	225,543	松山市	213,897
16	下呂町	213,763	松山市	208,548	登別市	216,754	七尾市	213,001
17	登別市	212,484	塩原町	206,968	仙台市	203,245	塩原町	200,121
18	塩原町	190,560	水上町	206,924	塩原町	196,208	函館市	198,764
19	石和町	189,478	石和町	194,640	会津若松市	193,940	会津若松市	194,703
20	会津若松市	185,974	仙台市	193,408	石和町	193,071	仙台市	188,864
21	湯河原町	178,687	湯河原町	190,167	函館市	187,815	石和町	182,836
22	芦原町	170,760	神戸市	177,504	湯河原町	183,071	那須町	174,003
23	仙台市	165,122	会津若松市	176,583	水上町	182,220	湯河原町	173,651
24	神戸市	160,436	芦原町	175,502	芦原町	177,590	神戸市	171,765
25	鳴子町	148,810	函館市	164,441	神戸市	173,853	水上町	168,918
26	小浜町	144,963	鳴子町	153,236	那須町	168,868	芦原町	167,490
27	花巻市	144,616	花巻市	147,360	山ノ内町	163,026	那智勝浦町	153,466
28	函館市	141,962	小浜町	147,323	花巻市	155,690	上川町	150,366
29	那智勝浦町	138,139	那須町	145,112	鳴子町	153,769	鳴子町	149,771
30	山ノ内町	135,907	指宿市	144,774	上川町	151,851	花巻市	146,922
31	上川町	131,256	下田市	142,107	指宿市	147,441	指宿市	139,639
32	伊豆長岡町	129,269	那智勝浦町	141,568	那智勝浦町	146,225	湯沢町	134,034
33	那須町	128,089	伊豆長岡町	139,379	伊豆長岡町	138,385	下田市	133,532
34	指宿市	125,973	上川町	137,712	下田市	138,178	郡山市	131,621
35	阿寒町	123,742	郡山市	128,609	阿寒町	132,181	小浜町	130,157
36	下田市	112,422	阿寒町	128,122	郡山市	131,959	山ノ内町	129,855
37	郡山市	110,498	上宝村	122,156	上宝村	126,958	上宝村	129,559
38	城崎町	109,279	嬉野町	121,173	湯沢町	124,205	阿寒町	128,417
39	嬉野町	108,901	山ノ内町	120,652	虻田町	123,270	伊豆長岡町	127,290
40	松本市	106,284	牧園町	119,967	牧園町	120,907	嬉野町	124,952
41	上宝村	105,415	城崎町	115,251	城崎町	118,471	虻田町	119,393
42	上山田町	104,935	虻田町	114,287	嬉野町	113,855	牧園町	119,277
43	虻田町	104,396	上山田町	105,468	いわき市	107,982	いわき市	117,605
44	牧園町	104,178	松本市	105,066	米子市	106,146	城崎町	112,222
45	上山市	103,011	米子市	104,806	上山田町	105,228	玉湯町	102,043
46	米子市	103,006	玉湯町	103,385	小浜町	105,146	上山市	102,003
47	小松市	102,610	いわき市	103,328	松本市	104,596	田沢湖町	101,497
48	浜松市	98,682	小松市	102,164	上山市	102,432	米子市	99,509
49	玉湯町	97,976	上山市	101,156	玉湯町	99,254	松本市	97,436
50	土肥町	93,921	土肥町	100,362	小松市	97,573	湯布院町	94,355

	平成元年度（1989）		平成２年度（1990）		平成３年度（1991）		平成４年度（1992）	
51	いわき市	91,480	湯沢町	99,399	浜松市	96,648	小松市	94,228
52	宇奈月町	90,437	浜松市	98,677	土肥町	95,353	浜松市	93,073
53	天童市	87,056	青森市	93,295	田沢湖町	93,697	音更町	92,911
54	青森市	86,270	音更町	90,943	湯布院町	92,963	土肥町	91,721
55	湯沢町	84,382	天童市	88,486	青森市	92,859	天童市	91,697
56	山中町	81,538	宇奈月町	85,908	天童市	92,562	豊浦町	91,664
57	諏訪市	79,215	山中町	85,482	音更町	88,793	上山田町	90,597
58	三朝町	77,908	修善寺町	84,500	豊浦町	88,767	青森市	89,898
59	山形市	76,581	豊浦町	82,846	山中町	88,433	諏訪市	87,577
60	長島町	75,383	田沢湖町	82,735	宇奈月町	85,744	山中町	86,282
61	美作町	74,894	湯布院町	82,217	長島町	85,625	山口市	83,297
62	鶴岡市	74,647	山形市	82,153	修善寺町	85,507	山形市	81,741
63	修善寺町	74,391	三朝町	81,656	山口市	85,265	盛岡市	81,605
64	弟子屈町	73,896	妙高高原町	80,842	妙高高原町	83,959	長島町	79,577
65	豊浦町	73,517	諏訪市	79,179	山形市	83,602	宇奈月町	79,556
66	湯布院町	72,844	長島町	78,397	諏訪市	83,578	鶴岡市	79,452
67	田沢湖町	72,520	鶴岡市	76,696	久居市	81,680	修善寺町	79,254
68	久居市	72,309	弟子屈町	76,072	三朝町	81,559	妙高高原町	79,168
69	音更町	70,662	久居市	74,082	盛岡市	81,226	美作町	78,952
70	山口市	69,695	美作町	72,164	弟子屈町	77,315	三朝町	72,354
71	中之条町	67,786	大津市	70,199	鶴岡市	76,895	久居市	71,352
72	岐阜市	66,439	盛岡市	69,637	美作町	72,329	岐阜市	69,050
73	妙高高原町	65,075	山口市	68,216	岐阜市	70,726	弟子屈町	68,736
74	日光市	62,624	中之条町	67,654	大津市	69,011	阿智村	67,707
75	西伊豆町	61,581	岐阜市	66,501	中之条町	67,687	日光市	67,366
76	二本松市	61,096	丸子町	65,294	日光市	64,823	西伊豆町	66,314
77	盛岡市	59,378	日光市	64,148	西伊豆町	64,014	中之条町	65,505
78	丸子町	59,169	西伊豆町	63,440	安曇村	63,636	焼津市	64,549
79	焼津市	58,944	焼津市	58,569	二本松市	62,067	大町市	62,802
80	大津市	57,915	嬬恋村	58,379	嬬恋村	61,651	二本松市	62,312
81	阿蘇町	54,396	二本松市	58,335	壮瞥町	60,370	栗山村	62,248
82	嬬恋村	53,413	安曇村	55,747	栗山村	60,156	大津市	60,828
83	長門市	52,204	新治村	55,372	阿智村	59,394	安曇村	58,204
84	松尾村	51,403	阿蘇町	55,004	阿蘇町	58,631	丸子町	56,517
85	安曇村	50,290	長門市	54,228	大町市	58,486	阿蘇町	56,328
86	安中市	49,331	安中市	52,288	松尾村	57,031	村上市	55,822
87	温海町	48,858	天城湯ケ島町	52,044	丸子町	56,930	斜里町	55,111
88	温泉町	48,467	村上市	51,794	焼津市	55,861	松尾村	54,761
89	栗山村	47,802	松尾村	51,762	村上市	55,176	嬬恋村	54,232
90	阿智村	47,262	温海町	50,729	長門市	53,456	留辺蕊町	52,210
91	留辺蕊町	46,629	栗山村	48,974	天城湯ケ島町	51,979	鹿角市	51,632
92	村上市	46,602	鹿角市	48,532	留辺蕊町	51,293	長門市	51,385
93	天城湯ケ島町	46,431	阿智村	48,053	斜里町	51,031	新治村	49,809
94	鹿角市	46,108	温泉町	48,023	安中市	50,368	天城湯ケ島町	48,737
95	戸倉町	45,851	湯之谷村	47,380	温泉町	50,162	温泉町	48,279
96	湯之谷村	44,087	留辺蕊町	47,327	鹿角市	48,640	温海町	47,587
97	黒磯市	43,135	戸倉町	47,318	湯之谷村	48,370	安中市	47,095
98	男鹿市	43,030	南伊豆町	46,832	温海町	48,027	茅野市	46,733
99	南伊豆町	42,539	蔵王町	45,024	茅野市	47,705	湯之谷村	46,671
100	米沢市	42,224	米沢市	44,756	蔵王町	44,801	黒磯市	46,135

	平成５年度（1993）		平成６年度（1994）		平成７年度（1995）		平成８年度（1996）	
1	箱根町	692,336	箱根町	698,839	箱根町	705,983	箱根町	705,417
2	熱海市	537,356	熱海市	536,239	熱海市	520,294	熱海市	526,361
3	藤原町	490,760	藤原町	462,971	藤原町	453,776	藤原町	419,130
4	伊東市	394,186	伊東市	413,685	伊東市	376,254	伊東市	405,847
5	別府市	365,040	別府市	344,443	別府市	367,843	別府市	369,652
6	加賀市	344,212	加賀市	328,623	加賀市	334,461	加賀市	324,558
7	札幌市	265,210	札幌市	258,311	札幌市	277,334	札幌市	298,871
8	伊香保町	245,173	伊香保町	239,707	伊香保町	248,700	草津町	243,966
9	草津町	239,144	東伊豆町	239,280	仙台市	240,333	仙台市	241,025
10	白浜町	224,200	草津町	229,958	白浜町	238,812	白浜町	232,737
11	東伊豆町	221,092	白浜町	228,876	草津町	232,039	東伊豆町	231,812
12	下呂町	218,148	登別市	216,551	東伊豆町	215,864	伊香保町	228,581
13	福島市	216,308	下呂町	216,079	下呂町	214,010	那須町	220,224
14	登別市	212,426	函館市	211,043	登別市	213,114	函館市	218,202
15	松山市	198,604	福島市	207,759	那須町	209,265	登別市	217,948
16	函館市	195,185	仙台市	200,909	函館市	209,118	福島市	205,142
17	七尾市	191,835	会津若松市	187,105	福島市	208,906	下呂町	198,591
18	会津若松市	187,728	七尾市	186,656	七尾市	190,453	塩原町	184,707
19	塩原町	187,566	那須町	183,186	塩原町	186,723	松山市	179,456
20	仙台市	185,839	塩原町	179,111	松山市	186,331	七尾市	177,991
21	那須町	179,714	松山市	174,232	会津若松市	182,694	会津若松市	177,916
22	石和町	169,021	石和町	166,049	那智勝浦町	160,915	湯河原町	160,135
23	湯河原町	163,764	湯河原町	159,235	湯河原町	159,676	湯沢町	159,382
24	芦原町	158,098	上川町	148,289	石和町	156,890	花巻市	155,807
25	神戸市	155,135	那智勝浦町	147,567	芦原町	152,315	郡山市	154,393
26	山ノ内町	153,910	花巻市	147,013	湯沢町	149,729	石和町	153,140
27	水上町	150,461	芦原町	146,482	水上町	143,612	那智勝浦町	151,160
28	那智勝浦町	145,555	水上町	144,269	花巻市	142,765	芦原町	143,632
29	花巻市	145,419	湯沢町	143,887	鳴子町	138,249	上川町	141,617
30	上川町	145,384	鳴子町	142,904	指宿市	135,891	水上町	141,043
31	鳴子町	136,894	山ノ内町	140,514	伊豆長岡町	135,380	伊豆長岡町	138,472
32	郡山市	135,591	伊豆長岡町	136,170	山ノ内町	135,191	指宿市	136,608
33	湯沢町	134,762	虻田町	135,670	郡山市	132,519	いわき市	136,213
34	虻田町	130,797	神戸市	132,733	阿寒町	132,060	神戸市	131,060
35	上宝村	129,348	郡山市	130,785	いわき市	131,933	鳴子町	129,545
36	伊豆長岡町	124,827	上宝村	124,383	虻田町	130,378	山ノ内町	126,772
37	小浜町	123,052	小浜町	124,136	小浜町	129,780	小浜町	125,404
38	阿寒町	119,874	指宿市	123,889	上川町	128,691	阿寒町	122,887
39	いわき市	119,195	阿寒町	122,317	上宝村	124,674	嬉野町	121,645
40	指宿市	118,327	いわき市	116,226	下田市	116,744	湯布院町	118,156
41	嬉野町	115,184	下田市	114,230	牧園町	113,682	虻田町	115,958
42	下田市	114,186	牧園町	108,630	神戸市	111,264	牧園町	112,994
43	米子市	110,694	湯布院町	103,658	嬉野町	110,309	下田市	111,440
44	城崎町	108,073	嬉野町	103,336	湯布院町	109,425	上宝村	109,425
45	玉湯町	106,185	田沢湖町	102,962	田沢湖町	104,254	城崎町	100,994
46	牧園町	104,464	上山市	96,586	城崎町	99,755	青森市	99,731
47	田沢湖町	101,490	城崎町	94,626	天童市	95,558	玉湯町	99,076
48	松本市	97,441	米子市	94,535	玉湯町	95,305	諏訪市	97,664
49	上山田町	96,157	土肥町	92,594	青森市	94,940	田沢湖町	96,102
50	上山市	95,904	音更町	91,475	音更町	93,665	音更町	95,705

	平成５年度（1993）		平成６年度（1994）		平成７年度（1995）		平成８年度（1996）	
51	土肥町	94,144	玉湯町	91,299	浜松市	93,176	天童市	93,736
52	天童市	93,733	青森市	90,875	上山市	90,976	浜松市	92,882
53	湯布院町	91,699	浜松市	90,626	諏訪市	89,652	米子市	91,578
54	浜松市	91,679	栗山村	90,443	栗山村	89,265	大津市	87,479
55	諏訪市	91,493	豊浦町	88,184	上山田町	86,891	上山市	86,882
56	豊浦町	90,287	上山田町	88,169	山中町	86,758	三朝町	86,233
57	山中町	89,443	松本市	87,339	豊浦町	86,673	土肥町	84,917
58	青森市	86,331	諏訪市	86,813	米子市	86,530	上山田町	83,607
59	小松市	84,746	天童市	85,443	土肥町	84,994	豊浦町	83,369
60	音更町	84,686	長島町	81,701	大津市	83,629	猪苗代町	82,015
61	山口市	82,450	宇奈月町	80,998	松本市	83,140	山形市	81,621
62	山形市	81,888	盛岡市	80,308	長島町	82,461	松本市	80,359
63	盛岡市	81,167	山形市	80,053	小松市	82,248	長島町	79,832
64	妙高高原町	80,784	小松市	79,890	猪苗代町	81,159	宇奈月町	78,038
65	長島町	78,820	妙高高原町	76,561	山形市	79,977	大町市	76,815
66	宇奈月町	78,817	山中町	74,491	三朝町	79,448	盛岡市	76,731
67	久居市	75,385	久居市	74,381	盛岡市	76,869	山中町	76,087
68	鶴岡市	75,336	修善寺町	74,016	修善寺町	76,508	小松市	75,813
69	弟子屈町	74,567	大津市	73,733	美作町	75,610	大子町	74,875
70	修善寺町	74,002	鶴岡市	73,427	大子町	73,870	美作町	74,113
71	美作町	71,688	山口市	71,738	二本松市	73,860	雫石町	73,697
72	三朝町	69,278	二本松市	70,595	妙高高原町	73,115	久居市	72,785
73	大町市	68,308	三朝町	69,304	久居市	73,100	修善寺町	72,020
74	二本松市	66,075	美作町	68,913	鶴岡市	70,598	二本松市	71,185
75	日光市	64,651	大子町	68,087	大町市	67,461	鶴岡市	69,651
76	焼津市	63,854	大町市	67,719	山口市	66,377	嬬恋村	66,972
77	阿智村	63,815	猪苗代町	67,062	宇奈月町	65,267	阿蘇町	66,918
78	中之条町	62,796	弟子屈町	66,490	阿蘇町	64,067	栗山村	66,644
79	西伊豆町	62,796	阿智村	63,381	雫石町	62,986	妙高高原町	66,588
80	栗山村	59,356	西伊豆町	62,310	嬬恋村	60,882	山口市	64,870
81	阿蘇町	58,381	阿蘇町	62,003	中之条町	59,125	西伊豆町	63,972
82	岐阜市	55,681	嬬恋村	61,190	焼津市	58,059	村上市	61,722
83	嬬恋村	55,632	焼津市	61,026	村上市	57,928	中之条町	61,195
84	丸子町	55,607	中之条町	59,587	阿智村	57,914	弟子屈町	59,410
85	壮瞥町	55,406	日光市	58,867	長門市	57,589	焼津市	59,260
86	大津市	54,845	丸子町	58,749	蔵王町	57,335	鹿角市	57,762
87	穂高町	54,116	河津町	56,300	ニセコ町	55,901	阿智村	56,771
88	河津町	53,500	南伊豆町	54,131	日光市	55,374	蔵王町	55,692
89	村上市	53,375	松尾村	53,771	岐阜市	53,118	留辺蘂町	54,804
90	長門市	52,906	斜里町	53,407	丸子町	53,048	長門市	54,701
91	松尾村	52,571	蔵王町	53,103	弟子屈町	52,272	岐阜市	54,353
92	斜里町	51,960	長門市	52,786	留辺蘂町	52,191	ニセコ町	54,274
93	留辺蘂町	51,630	岐阜市	51,876	斜里町	51,596	日光市	52,523
94	安曇村	51,092	留辺蘂町	51,707	壮瞥町	51,380	斜里町	51,908
95	鹿角市	49,086	雫石町	51,129	鹿角市	50,733	三国町	50,550
96	茅野市	48,301	鹿角市	50,369	松尾村	50,664	壮瞥町	49,772
97	猪苗代町	46,199	茅野市	49,102	西伊豆町	50,615	松尾村	48,836
98	天城湯ケ島町	46,121	米沢市	48,578	温海町	50,088	丸子町	48,790
99	雫石町	45,511	壮瞥町	48,136	河津町	49,966	温海町	48,685
100	温海町	45,034	村上市	48,027	茅野市	49,534	喜連川町	47,786

	平成 9 年度（1997）		平成 10 年度（1998）		平成 11 年度（1999）		平成 12 年度（2000）	
1	箱根町	696,677	箱根町	657,345	箱根町	617,850	箱根町	626,518
2	熱海市	493,274	熱海市	463,676	熱海市	439,115	熱海市	445,447
3	藤原町	400,361	藤原町	391,145	札幌市	375,756	藤原町	395,665
4	伊東市	370,790	伊東市	368,512	藤原町	368,618	札幌市	351,237
5	別府市	353,309	札幌市	366,737	伊東市	362,453	別府市	344,818
6	札幌市	319,258	別府市	326,363	別府市	326,578	伊東市	333,951
7	加賀市	296,103	加賀市	256,434	登別市	240,478	仙台市	258,313
8	函館市	240,780	函館市	233,387	松山市	237,495	加賀市	241,674
9	那須町	228,928	登別市	230,461	加賀市	236,248	那須町	230,749
10	伊香保町	227,246	那須町	227,055	那須町	233,933	登別市	215,643
11	仙台市	226,769	仙台市	218,977	仙台市	233,780	函館市	209,750
12	白浜町	226,179	東伊豆町	208,065	函館市	231,458	草津町	201,890
13	草津町	223,833	草津町	202,322	東伊豆町	209,976	白浜町	193,737
14	登別市	219,960	白浜町	201,599	草津町	207,704	東伊豆町	192,842
15	福島市	209,074	伊香保町	201,206	白浜町	204,066	伊香保町	189,331
16	東伊豆町	202,103	松山市	190,639	伊香保町	201,550	松山市	185,016
17	下呂町	187,963	福島市	188,757	福島市	188,279	福島市	183,192
18	塩原町	183,092	下呂町	175,546	塩原町	184,366	塩原町	174,215
19	松山市	174,258	七尾市	173,624	下呂町	167,472	七尾市	163,688
20	七尾市	171,705	塩原町	172,286	七尾市	166,779	下呂町	155,748
21	会津若松市	167,959	水上町	167,396	石和町	162,112	石和町	154,621
22	郡山市	167,036	石和町	160,423	会津若松市	161,163	神戸市	154,509
23	湯河原町	162,131	神戸市	156,197	神戸市	154,268	会津若松市	144,677
24	石和町	160,063	芦原町	152,125	上川町	146,103	花巻市	142,102
25	神戸市	158,225	湯河原町	151,545	湯河原町	142,290	湯河原町	138,723
26	那智勝浦町	155,403	会津若松市	147,968	花巻市	140,727	上川町	132,468
27	花巻市	154,768	阿寒町	144,649	那智勝浦町	140,245	水上町	130,751
28	湯沢町	152,246	郡山市	141,267	阿寒町	138,450	那智勝浦町	129,933
29	水上町	151,418	花巻市	141,232	湯沢町	131,407	田沢湖町	126,383
30	阿寒町	144,090	上川町	140,408	水上町	131,006	阿寒町	125,604
31	芦原町	141,726	那智勝浦町	138,624	伊豆長岡町	128,425	伊豆長岡町	125,415
32	いわき市	136,221	湯沢町	136,679	田沢湖町	123,813	湯布院町	124,158
33	上川町	134,985	山ノ内町	131,115	芦原町	122,744	湯沢町	123,388
34	山ノ内町	128,735	上宝村	125,780	いわき市	122,506	いわき市	122,043
35	伊豆長岡町	126,789	いわき市	123,040	湯布院町	119,612	芦原町	118,677
36	鳴子町	122,130	伊豆長岡町	121,133	指宿市	118,809	上宝村	115,705
37	虻田町	119,773	小浜町	115,738	上宝村	115,266	山ノ内町	114,615
38	指宿市	118,854	鳴子町	115,350	郡山市	112,172	山中湖村	110,925
39	湯布院町	117,852	湯布院町	114,548	山ノ内町	111,898	鳴子町	109,010
40	小浜町	116,433	虻田町	113,003	山中湖村	111,486	城崎町	107,862
41	上宝村	109,442	田沢湖町	109,416	小浜町	109,648	小浜町	107,573
42	下田市	108,585	指宿市	105,993	鳴子町	109,288	指宿市	104,674
43	米子市	108,530	嬉野町	105,064	城崎町	105,437	河口湖町	101,100
44	嬉野町	108,271	下田市	101,901	虻田町	105,319	郡山市	101,049
45	田沢湖町	105,740	城崎町	97,926	嬉野町	99,100	嬉野町	98,474
46	玉湯町	102,832	河口湖町	92,717	河口湖町	97,844	音更町	91,322
47	牧園町	102,438	諏訪市	91,108	下田市	96,795	大津市	90,238
48	諏訪市	97,630	青森市	90,890	諏訪市	89,641	玉湯町	90,172
49	城崎町	95,912	豊浦町	90,799	盛岡市	86,441	諏訪市	89,525
50	青森市	94,840	大津市	90,240	修善寺町	86,339	下田市	89,441

	平成 9 年度（1997）		平成 10 年度（1998）		平成 11 年度（1999）		平成 12 年度（2000）	
51	山口市	93,846	修善寺町	88,390	豊浦町	85,996	青森市	85,507
52	浜松市	92,063	玉湯町	86,069	玉湯町	84,790	宮崎市	85,365
53	天童市	88,421	米子市	84,963	浜松市	84,465	豊浦町	83,789
54	音更町	86,770	洲本市	83,320	音更町	84,393	修善寺町	81,325
55	大津市	86,653	大子町	82,870	青森市	84,176	雫石町	79,796
56	上山市	86,198	浜松市	82,828	牧園町	83,079	浜松市	79,472
57	豊浦町	85,635	牧園町	82,407	米子市	82,764	鶴岡市	79,357
58	上山田町	84,324	鶴岡市	81,320	雫石町	82,258	天童市	79,266
59	三朝町	82,297	山口市	81,171	大津市	81,403	高山市	76,416
60	猪苗代町	82,085	天童市	79,517	鶴岡市	80,418	山口市	74,961
61	松本市	80,077	長島町	78,006	山口市	79,450	牧園町	73,606
62	長島町	79,776	音更町	77,398	天童市	78,722	茅野市	73,326
63	河口湖町	79,617	上山市	77,146	長島町	78,687	蒲郡市	72,769
64	山形市	78,665	猪苗代町	76,138	茅野市	77,263	米子市	72,076
65	大町市	75,195	雫石町	71,281	山形市	75,598	長島町	71,223
66	宇奈月町	74,358	上山田町	70,204	上山市	74,457	盛岡市	71,098
67	大子町	73,430	山形市	70,108	高山市	73,678	上山市	70,093
68	土肥町	72,858	美作町	69,721	大子町	73,015	山形市	68,889
69	二本松市	72,788	久居市	69,060	猪苗代町	69,334	上山田町	67,950
70	久居市	72,513	大町市	68,425	宮崎市	68,346	嬬恋村	66,890
71	小松市	72,105	土肥町	68,316	嬬恋村	66,806	大子町	66,857
72	盛岡市	71,183	松本市	67,511	宇奈月町	66,308	松本市	66,472
73	修善寺町	70,398	宇奈月町	67,408	上山田町	66,224	土肥町	66,407
74	嬬恋村	70,353	山中湖村	67,218	松本市	65,867	日光市	64,411
75	雫石町	69,789	小松市	67,189	斜里町	65,246	美作町	64,339
76	鶴岡市	69,033	斜里町	66,407	琴平町	64,524	宇奈月町	63,660
77	日光市	68,862	嬬恋村	66,070	小松市	64,379	大町市	63,387
78	阿蘇町	68,793	三朝町	64,240	土肥町	64,347	小松市	62,291
79	弟子屈町	66,932	阿蘇町	63,875	三朝町	63,013	三朝町	61,460
80	美作町	64,472	日光市	62,487	久居市	61,653	山中町	61,257
81	妙高高原町	64,299	西伊豆町	61,954	美作町	61,264	二本松市	61,053
82	栗山村	63,320	二本松市	61,866	日光市	59,889	斜里町	60,844
83	鹿角市	60,823	盛岡市	61,553	鹿角市	59,515	川根町	60,176
84	村上市	58,691	琴平町	60,944	村上市	58,676	久居市	59,952
85	焼津市	58,560	山中町	60,177	二本松市	58,449	中之条町	59,678
86	阿智村	57,808	鹿角市	59,303	大町市	57,714	南小国町	59,387
87	ニセコ町	57,502	村上市	59,145	栗山村	56,651	村上市	57,714
88	斜里町	57,415	中之条町	58,326	中之条町	56,603	長門市	54,400
89	長門市	57,007	栗山村	58,053	川根町	56,146	阿蘇町	54,277
90	山中町	56,389	高山市	55,896	阿蘇町	56,106	鹿角市	54,272
91	留辺蘂町	55,744	妙高高原町	55,314	妙高高原町	53,942	琴平町	54,137
92	中之条町	55,475	三国町	53,910	西伊豆町	53,921	猪苗代町	54,134
93	三国町	54,343	ニセコ町	53,716	焼津市	53,480	焼津市	53,954
94	男鹿市	54,213	焼津市	53,624	ニセコ町	53,168	栗山村	53,546
95	西伊豆町	54,206	弟子屈町	53,252	南小国町	52,277	丸岡町	51,768
96	蔵王町	52,743	阿智村	52,968	阿智村	51,891	西伊豆町	51,518
97	壮瞥町	51,285	男鹿市	52,815	洲本市	51,503	小諸市	51,417
98	南小国町	50,305	留辺蘂町	52,239	男鹿市	51,431	阿智村	51,386
99	岐阜市	49,792	安曇村	51,768	三国町	50,689	三国町	51,241
100	丸子町	49,161	南小国町	50,041	山中町	49,611	一志町	51,070

	平成 13 年度（2001）		平成 14 年度（2002）		平成 15 年度（2003）		平成 16 年度（2004）	
1	箱根町	715,428	箱根町	707,162	箱根町	708,271	箱根町	700,861
2	熱海市	452,178	熱海市	428,512	熱海市	414,652	熱海市	413,810
3	札幌市	383,258	札幌市	384,692	札幌市	388,552	札幌市	392,047
4	藤原町	360,702	藤原町	346,586	伊東市	361,194	伊東市	354,269
5	伊東市	332,440	伊東市	329,371	藤原町	342,487	藤原町	311,138
6	別府市	296,492	別府市	302,382	別府市	287,690	別府市	273,625
7	仙台市	251,494	仙台市	257,439	仙台市	254,174	仙台市	241,877
8	函館市	232,695	函館市	233,647	登別市	233,074	高山市	229,220
9	登別市	232,355	登別市	232,257	函館市	219,495	函館市	222,832
10	加賀市	221,596	加賀市	229,707	草津町	216,669	草津町	214,830
11	那須町	218,725	那須町	205,269	那須町	209,909	那須町	214,814
12	草津町	202,831	草津町	203,096	加賀市	204,448	登別市	211,662
13	塩原町	201,085	塩原町	186,093	下呂市	203,641	加賀市	201,536
14	伊香保町	199,167	東伊豆町	182,329	伊香保町	186,867	那須塩原市	192,802
15	東伊豆町	188,474	伊香保町	181,840	福島市	179,239	神戸市	173,284
16	白浜町	185,220	福島市	176,335	神戸市	178,323	福島市	170,374
17	福島市	176,143	神戸市	176,049	東伊豆町	177,403	白浜町	170,280
18	松山市	162,069	白浜町	173,069	白浜町	177,288	東伊豆町	168,488
19	七尾市	160,231	七尾市	165,495	塩原町	173,348	下呂市	167,444
20	神戸市	160,181	松山市	156,132	松山市	157,327	伊香保町	159,652
21	下呂町	153,275	下呂町	154,677	七尾市	151,354	伊豆市	158,257
22	石和町	150,891	天水町	147,495	江東区	145,851	七尾市	149,850
23	湯河原町	147,800	石和町	147,396	花巻市	143,317	松山市	148,635
24	会津若松市	139,563	会津若松市	142,455	会津若松市	142,282	上川町	143,984
25	花巻市	133,881	花巻市	142,194	石和町	140,860	湯布院町	138,760
26	阿寒町	132,514	湯河原町	141,519	湯河原町	139,074	笛吹市	137,639
27	湯布院町	131,315	阿寒町	140,633	田沢湖町	136,374	田沢湖町	137,599
28	上川町	127,678	田沢湖町	132,067	湯布院町	134,464	花巻市	133,767
29	田沢湖町	126,997	湯布院町	131,349	上川町	132,222	会津若松市	130,403
30	水上町	126,748	上川町	128,939	阿寒町	128,689	湯河原町	129,460
31	いわき市	126,150	上宝村	122,559	富士河口湖町	120,294	阿寒町	126,933
32	湯沢町	125,977	不知火町	120,410	伊豆長岡町	118,950	いわき市	119,539
33	那智勝浦町	122,107	湯沢町	119,528	水上町	118,191	富士河口湖町	117,741
34	上宝村	116,934	いわき市	119,052	上宝村	116,805	蒲郡市	117,188
35	伊豆長岡町	115,338	水上町	117,391	湯沢町	115,584	伊豆長岡町	113,872
36	芦原町	112,503	伊豆長岡町	116,709	山中湖村	115,506	浜松市	113,300
37	山中湖村	111,633	芦原町	116,387	いわき市	114,871	湯沢町	111,866
38	指宿市	111,466	山中湖村	114,275	蒲郡市	112,849	松江市	109,818
39	山ノ内町	111,341	那智勝浦町	113,806	那智勝浦町	108,027	山中湖村	108,029
40	小浜町	108,241	指宿市	109,043	山ノ内町	107,224	那智勝浦町	106,514
41	城崎町	107,249	河口湖町	105,963	城崎町	106,296	山ノ内町	106,032
42	鳴子町	105,863	蒲郡市	105,675	あわら市	106,005	鳴子町	105,549
43	河口湖町	103,004	山ノ内町	105,017	虻田町	105,829	指宿市	104,280
44	郡山市	100,994	小浜町	104,865	小浜町	104,598	あわら市	102,980
45	蒲郡市	99,021	城崎町	104,152	雫石町	104,204	江東区	101,849
46	虻田町	97,008	鳴子町	101,253	鳴子町	102,733	水上町	99,195
47	玉湯町	93,676	虻田町	99,271	指宿市	101,378	雫石町	98,523
48	下田市	89,269	雫石町	96,515	新発田市	93,407	嬉野町	98,038
49	嬉野町	89,039	郡山市	93,723	嬉野町	92,880	城崎町	96,803
50	青森市	88,825	玉湯町	89,560	郡山市	92,521	虻田町	96,397

	平成 13 年度（2001）		平成 14 年度（2002）		平成 15 年度（2003）		平成 16 年度（2004）	
51	大津市	88,228	嬉野町	86,339	玉湯町	88,985	嬬恋村	93,034
52	雫石町	86,080	大津市	85,295	嬬恋村	88,865	下田市	92,921
53	修善寺町	84,643	青森市	84,008	千曲市	88,703	佐渡市	92,057
54	豊浦町	79,692	下田市	83,943	音更町	87,614	郡山市	91,729
55	音更町	79,535	修善寺町	82,045	青森市	85,547	小浜町	90,855
56	山口市	79,473	高山市	81,318	浜松市	84,838	関市	85,582
57	諏訪市	79,279	音更町	81,176	文京区	84,806	新発田市	84,326
58	高山市	78,310	山中町	78,883	斜里町	84,089	志摩市	83,163
59	宮崎市	76,932	浜松市	78,304	大津市	81,814	大津市	81,832
60	米子市	76,468	鶴岡市	77,500	下田市	81,173	千曲市	78,173
61	浜松市	76,450	諏訪市	77,340	諏訪市	78,663	鶴岡市	77,315
62	鶴岡市	74,638	長島町	77,043	鶴岡市	77,653	文京区	76,953
63	天童市	74,155	豊浦町	75,855	長島町	77,281	諏訪市	76,733
64	牧園町	72,906	牧園町	75,491	十和田湖町	75,850	鴨川市	76,242
65	茅野市	72,537	米子市	73,907	修善寺町	74,734	音更町	75,922
66	美作町	71,209	盛岡市	73,087	佐渡市	74,552	宮崎市	75,460
67	上山市	69,242	宮崎市	72,720	高山市	73,962	斜里町	74,035
68	斜里町	69,136	阿智村	72,327	三加和町	73,186	青森市	73,285
69	松本市	68,173	山口市	72,256	山口市	71,179	由利本荘市	72,974
70	阿智村	67,765	南小国町	71,214	牧園町	71,046	十和田市	72,208
71	嬬恋村	67,092	天童市	70,794	米子市	70,450	牧園町	71,566
72	三朝町	66,542	茅野市	69,324	天童市	70,310	山口市	70,800
73	盛岡市	66,454	山形市	69,174	南小国町	70,182	日光市	69,654
74	上山田町	66,205	嬬恋村	68,988	山中町	70,037	米子市	69,541
75	山形市	65,884	上山市	68,108	盛岡市	69,421	篠山市	69,308
76	大子町	64,711	松本市	67,451	山形市	68,810	伊賀市	68,701
77	大滝村	64,504	大子町	65,726	長久手町	68,682	男鹿市	66,632
78	南小国町	64,158	斜里町	65,082	上山市	67,817	山形市	66,537
79	大町市	63,491	軽井沢町	64,360	宮崎市	67,696	上山市	66,480
80	川根町	61,917	上山田町	64,092	栗山村	67,062	桑名市	66,251
81	二本松市	61,453	西伊豆町	63,719	阿智村	67,016	鹿児島市	65,876
82	長島町	61,073	川根町	62,916	日光市	66,920	長久手町	65,645
83	宇奈月町	60,135	三朝町	62,802	大子町	66,555	栗山村	63,411
84	丸岡町	60,015	美作町	62,671	美作町	66,475	天童市	62,907
85	土肥町	59,869	土肥町	59,921	三朝町	64,768	北杜市	62,725
86	中之条町	59,630	大町市	59,024	松本市	62,878	盛岡市	62,665
87	日光市	58,748	丸岡町	58,433	川根町	62,144	阿智村	62,025
88	山中町	58,351	中之条町	58,211	婦中町	61,808	宇奈月町	61,782
89	久居市	57,298	村上市	57,602	茅野市	61,301	南小国町	61,678
90	小松市	56,685	宇奈月町	57,191	郡上市	59,965	山中町	61,147
91	弟子屈町	56,393	久居市	56,322	中之条町	59,477	婦中町	60,677
92	鹿角市	56,171	大滝村	56,310	二本松市	59,023	三朝町	60,527
93	焼津市	55,923	焼津市	55,200	宇奈月町	58,912	茅野市	60,414
94	村上市	55,668	鹿角市	54,770	吹田市	58,192	川根町	60,072
95	長門市	54,802	小松市	54,400	西伊豆町	58,111	南阿蘇村	59,589
96	田上町	53,446	阿蘇町	53,512	大町市	57,739	新潟市	58,362
97	阿蘇町	53,354	二本松市	53,398	村上市	56,932	美作市	57,977
98	小諸市	52,091	栗山村	52,671	焼津市	56,612	松本市	57,925
99	栗山村	51,344	蔵王町	52,489	丸岡町	56,299	琴平町	57,385
100	蔵王町	51,161	安曇村	51,517	蔵王町	55,198	中之条町	56,188

	平成 17 年度（2005）		平成 18 年度（2006）		平成 19 年度（2007）		平成 20 年度（2008）	
1	箱根町	686,274	箱根町	705,594	箱根町	712,217	箱根町	700,350
2	日光市	434,475	札幌市	453,948	札幌市	461,326	札幌市	451,245
3	熱海市	422,022	日光市	419,850	熱海市	408,863	熱海市	410,971
4	札幌市	415,550	熱海市	413,715	日光市	405,021	日光市	407,007
5	伊東市	389,079	伊東市	404,424	伊東市	392,680	伊東市	377,188
6	加賀市	284,998	別府市	294,895	別府市	285,110	別府市	257,017
7	別府市	272,944	加賀市	279,675	加賀市	257,529	加賀市	253,592
8	高山市	260,749	渋川市	243,363	渋川市	239,299	渋川市	228,390
9	仙台市	239,930	高山市	241,688	仙台市	232,306	草津町	227,489
10	草津町	226,765	仙台市	238,845	高山市	223,235	仙台市	222,199
11	那須町	212,774	草津町	217,918	草津町	218,204	高山市	222,072
12	函館市	212,145	函館市	214,605	那須町	206,886	那須町	215,462
13	登別市	204,633	那須町	205,221	函館市	204,493	函館市	198,711
14	渋川市	193,651	登別市	198,439	白浜町	201,684	白浜町	197,250
15	白浜町	177,716	白浜町	194,230	登別市	196,080	鳥羽市	187,807
16	那須塩原市	175,580	神戸市	178,235	神戸市	181,839	登別市	183,912
17	鶴岡市	173,059	鶴岡市	172,239	下呂市	174,889	神戸市	178,806
18	神戸市	173,011	下呂市	171,310	那須塩原市	172,693	下呂市	163,327
19	福島市	165,940	那須塩原市	167,471	鶴岡市	169,046	東伊豆町	163,144
20	東伊豆町	163,099	東伊豆町	165,645	鳥羽市	167,932	那須塩原市	161,625
21	仙北市	161,544	仙北市	159,462	東伊豆町	161,597	みなかみ町	159,128
22	下呂市	160,059	福島市	159,419	みなかみ町	160,165	福島市	158,639
23	富山市	155,560	みなかみ町	156,266	仙北市	159,387	鶴岡市	155,294
24	松山市	153,425	松山市	154,855	福島市	158,339	松山市	150,835
25	浜松市	142,748	浜松市	151,242	松山市	154,417	富山市	148,310
26	伊豆市	139,637	伊豆市	149,362	笛吹市	148,598	七尾市	136,864
27	七尾市	139,260	富山市	149,238	富山市	142,905	会津若松市	134,607
28	釧路市	137,712	横浜市	146,566	浜松市	139,660	仙北市	134,182
29	みなかみ町	135,734	花巻市	146,246	花巻市	136,956	笛吹市	129,980
30	会津若松市	135,699	七尾市	142,178	伊豆市	136,901	浜松市	128,554
31	花巻市	135,170	上川町	142,059	会津若松市	136,334	釧路市	127,612
32	笛吹市	130,574	釧路市	138,447	上川町	133,275	霧島市	126,384
33	蒲郡市	129,394	会津若松市	135,189	釧路市	130,302	伊豆市	125,532
34	上川町	128,806	笛吹市	130,188	いわき市	130,177	いわき市	120,907
35	大崎市	127,858	大崎市	129,987	富士河口湖町	127,791	花巻市	120,245
36	伊豆の国市	125,817	いわき市	128,803	大崎市	125,390	上川町	118,279
37	湯河原町	125,132	豊岡市	124,852	伊豆の国市	123,146	大崎市	117,788
38	富士河口湖町	123,758	伊豆の国市	124,678	由布市	120,236	富士河口湖町	116,391
39	豊岡市	123,682	富士河口湖町	122,050	七尾市	120,224	志摩市	115,006
40	由布市	113,969	由布市	119,083	豊岡市	119,660	伊豆の国市	114,035
41	湯沢町	112,344	蒲郡市	114,725	霧島市	115,818	豊岡市	112,923
42	新発田市	111,392	湯河原町	113,317	那智勝浦町	114,312	松江市	112,713
43	いわき市	111,276	新発田市	109,170	蒲郡市	113,116	湯河原町	107,239
44	霧島市	107,338	霧島市	109,055	松江市	110,720	那智勝浦町	106,537
45	山ノ内町	106,181	那智勝浦町	109,031	湯河原町	109,495	山中湖村	106,378
46	北杜市	105,721	北杜市	108,512	北杜市	108,460	蒲郡市	105,097
47	松江市	105,150	松江市	105,989	洞爺湖町	107,094	由布市	104,184
48	那智勝浦町	105,034	下田市	105,109	志摩市	106,725	北杜市	104,089
49	山中湖村	105,016	山中湖村	104,512	大津市	105,871	大津市	104,022
50	嬬恋村	101,911	八幡平市	103,906	新発田市	104,852	指宿市	103,332

	平成 17 年度（2005）		平成 18 年度（2006）		平成 19 年度（2007）		平成 20 年度（2008）	
51	松本市	99,408	嬬恋村	101,591	湯沢町	102,882	嬬恋村	101,053
52	指宿市	99,253	湯沢町	101,203	山中湖村	101,646	新発田市	101,003
53	洞爺湖町	98,026	山ノ内町	100,854	山ノ内町	100,746	湯沢町	100,807
54	雫石町	97,401	由利本荘市	100,562	松本市	100,291	洞爺湖町	97,911
55	津市	97,041	指宿市	100,086	八幡平市	99,411	あわら市	96,453
56	八幡平市	97,024	江東区	99,690	雫石町	99,197	由利本荘市	95,534
57	あわら市	96,940	雫石町	99,255	由利本荘市	98,320	山ノ内町	95,470
58	由利本荘市	96,766	洞爺湖町	98,105	下田市	97,628	下田市	95,433
59	下田市	96,478	あわら市	97,810	嬬恋村	97,351	松本市	95,032
60	伊賀市	95,031	佐渡市	97,719	指宿市	96,762	佐渡市	93,653
61	江東区	92,760	横手市	97,584	あわら市	93,318	雫石町	91,775
62	宮崎市	91,762	大津市	96,697	江東区	92,130	横手市	91,508
63	佐渡市	91,560	松本市	96,141	佐渡市	90,505	坂井市	91,015
64	郡山市	88,872	坂井市	88,565	横手市	90,356	八幡平市	90,112
65	雲仙市	87,941	郡山市	87,713	雲仙市	87,088	横浜市	84,863
66	大津市	83,343	雲仙市	85,336	横浜市	86,320	江東区	84,376
67	坂井市	82,409	大仙市	82,414	坂井市	83,693	雲仙市	83,819
68	嬉野市	81,420	志摩市	82,359	諏訪市	83,543	郡山市	80,251
69	音更町	79,793	嬉野市	81,611	郡山市	83,462	諏訪市	77,002
70	盛岡市	78,945	盛岡市	81,161	鴨川市	78,768	桑名市	74,373
71	鴨川市	78,316	鴨川市	80,614	伊賀市	78,093	鴨川市	74,193
72	青森市	77,593	千曲市	79,746	山口市	77,865	山口市	72,832
73	諏訪市	77,576	伊賀市	79,293	嬉野市	76,550	宮崎市	71,212
74	福井市	76,646	斜里町	78,247	千曲市	75,396	福井市	70,494
75	志摩市	76,082	諏訪市	77,208	大仙市	75,060	千曲市	70,046
76	桑名市	75,803	上越市	74,718	桑名市	72,776	伊賀市	69,224
77	斜里町	75,370	山口市	73,945	南阿蘇村	71,342	長久手町	68,490
78	山口市	75,352	音更町	73,835	関市	70,890	斜里町	68,220
79	大仙市	75,176	福井市	73,243	宮崎市	70,744	茅野市	66,381
80	千曲市	74,991	青森市	72,175	音更町	70,578	村上市	66,060
81	関市	74,761	桑名市	72,085	盛岡市	70,093	音更町	65,709
82	上越市	74,326	南阿蘇村	71,645	長久手町	69,445	上越市	65,673
83	米子市	71,327	米子市	70,690	福井市	69,218	盛岡市	64,535
84	長久手町	70,219	吹田市	69,889	山形市	68,668	米子市	63,758
85	文京区	69,686	関市	69,502	斜里町	68,158	青森市	63,462
86	田辺市	68,146	長久手町	69,220	上越市	67,333	南阿蘇村	62,558
87	上山市	67,241	宮崎市	68,633	京丹後市	67,306	関市	62,072
88	阿智村	66,723	篠山市	68,345	青森市	66,966	山形市	61,917
89	横手市	66,698	尼崎市	67,976	米子市	66,218	嬉野市	61,849
90	山形市	65,703	山形市	67,836	上山市	64,555	上山市	57,884
91	大町市	63,335	文京区	66,252	田辺市	62,464	倉敷市	57,795
92	上田市	63,193	田辺市	66,063	吹田市	61,194	田辺市	57,233
93	南阿蘇村	62,755	上山市	64,442	男鹿市	60,903	南小国町	56,758
94	茅野市	62,181	茅野市	62,250	南小国町	59,894	十日町市	56,490
95	日田市	60,760	十和田市	62,065	茅野市	59,524	浦安市	56,365
96	尼崎市	60,721	阿智村	61,810	文京区	59,204	萩市	56,027
97	南小国町	60,530	南小国町	61,198	喜多方市	58,473	鹿児島市	55,832
98	廿日市市	60,342	男鹿市	60,567	尼崎市	58,377	美作市	55,420
99	天童市	60,039	廿日市市	60,482	萩市	58,171	蔵王町	55,003
100	西伊豆町	59,427	美作市	60,408	阿智村	58,109	阿智村	54,808

	平成 21 年度（2009）		平成 22 年度（2010）		平成 23 年度（2011）		平成 24 年度（2012）	
1	箱根町	677,700	箱根町	692,569	箱根町	632,263	箱根町	689,812
2	札幌市	422,768	札幌市	395,178	札幌市	425,852	札幌市	428,341
3	熱海市	395,302	熱海市	389,746	熱海市	328,368	日光市	402,864
4	日光市	370,510	日光市	381,429	日光市	325,000	熱海市	372,147
5	伊東市	351,621	伊東市	341,316	伊東市	316,275	伊東市	332,726
6	別府市	259,683	高山市	301,534	別府市	287,274	別府市	290,916
7	加賀市	248,764	別府市	288,679	加賀市	258,757	加賀市	234,989
8	草津町	222,612	加賀市	265,408	神戸市	229,510	神戸市	230,977
9	高山市	220,442	渋川市	212,359	高山市	220,418	渋川市	227,378
10	渋川市	213,703	草津町	210,175	仙台市	217,789	高山市	225,298
11	函館市	206,363	函館市	206,264	渋川市	204,838	仙台市	208,350
12	仙台市	205,157	那須町	196,100	草津町	186,928	草津町	205,279
13	那須町	204,492	仙台市	193,686	白浜町	178,896	函館市	197,563
14	白浜町	188,396	神戸市	193,218	函館市	175,027	白浜町	188,874
15	鳥羽市	177,417	鳥羽市	187,236	鳥羽市	171,857	那須町	180,288
16	登別市	177,151	白浜町	184,159	登別市	158,683	鳥羽市	168,957
17	神戸市	171,831	登別市	180,967	下呂市	147,264	登別市	167,604
18	那須塩原市	161,071	那須塩原市	156,995	松山市	145,534	松山市	152,103
19	下呂市	152,163	松山市	152,513	那須町	138,909	下呂市	151,664
20	東伊豆町	151,351	東伊豆町	147,030	鶴岡市	137,913	鶴岡市	138,377
21	福島市	150,460	鶴岡市	145,684	みなかみ町	131,466	那須塩原市	136,030
22	鶴岡市	150,371	下呂市	144,677	那須塩原市	125,894	みなかみ町	135,074
23	松山市	150,332	仙北市	138,155	東伊豆町	123,685	志摩市	132,095
24	仙北市	141,361	みなかみ町	136,593	七尾市	121,435	東伊豆町	130,379
25	みなかみ町	140,187	七尾市	132,823	志摩市	120,382	浜松市	126,814
26	富山市	137,048	福島市	130,581	花巻市	119,751	福島市	126,209
27	志摩市	128,892	笛吹市	130,106	富山市	119,390	伊豆市	124,825
28	霧島市	125,625	富山市	127,503	伊豆市	118,533	花巻市	122,827
29	笛吹市	125,193	志摩市	124,400	笛吹市	113,806	仙北市	119,343
30	七尾市	124,893	伊豆市	119,997	福島市	112,912	富山市	117,522
31	花巻市	123,284	花巻市	117,489	浜松市	111,666	豊岡市	117,085
32	会津若松市	121,139	会津若松市	115,725	大津市	111,590	霧島市	114,614
33	釧路市	117,498	富士河口湖町	114,434	豊岡市	111,422	七尾市	114,505
34	伊豆市	114,957	浜松市	114,363	仙北市	109,553	会津若松市	111,725
35	湯沢町	114,039	北杜市	106,833	霧島市	104,500	笛吹市	111,376
36	いわき市	113,884	松江市	105,836	大崎市	104,317	北杜市	105,625
37	大崎市	111,810	大津市	105,115	北杜市	103,523	釧路市	104,643
38	浜松市	111,463	いわき市	105,046	釧路市	101,324	大崎市	103,944
39	北杜市	109,823	山中湖村	103,268	松江市	100,288	湯沢町	103,214
40	富士河口湖町	109,430	釧路市	103,100	山口市	99,943	富士河口湖町	102,625
41	山中湖村	109,137	霧島市	102,982	指宿市	97,866	大津市	99,030
42	上川町	108,675	上川町	102,886	山中湖村	95,725	山中湖村	98,917
43	豊岡市	107,505	伊豆の国市	101,486	由布市	94,623	いわき市	98,489
44	伊豆の国市	104,258	豊岡市	101,153	富士河口湖町	94,548	あわら市	97,299
45	新発田市	102,361	大崎市	98,808	湯沢町	93,991	松江市	96,596
46	松江市	99,663	湯沢町	96,874	松本市	93,023	嬬恋村	95,614
47	大津市	98,021	嬬恋村	95,873	新発田市	91,400	指宿市	95,517
48	湯河原町	97,257	新発田市	95,262	伊豆の国市	90,991	伊豆の国市	94,271
49	あわら市	96,908	那智勝浦町	91,636	会津若松市	88,721	新発田市	93,543
50	嬬恋村	94,830	蒲郡市	91,629	坂井市	87,599	上川町	92,996

	平成 21 年度（2009）		平成 22 年度（2010）		平成 23 年度（2011）		平成 24 年度（2012）	
51	由利本荘市	94,085	湯河原町	90,610	嬬恋村	87,436	松本市	91,774
52	松本市	93,216	由布市	90,593	蒲郡市	86,379	湯河原町	91,164
53	那智勝浦町	93,058	松本市	90,571	湯河原町	86,274	由布市	90,516
54	蒲郡市	93,053	由利本荘市	90,261	上川町	86,102	坂井市	88,425
55	由布市	90,523	あわら市	89,610	あわら市	84,908	蒲郡市	86,883
56	坂井市	90,246	雫石町	86,787	由利本荘市	84,560	由利本荘市	83,952
57	横手市	90,184	坂井市	86,319	横手市	81,501	八幡平市	82,686
58	山ノ内町	89,892	横手市	85,030	横浜市	80,026	山口市	82,059
59	雫石町	89,785	横浜市	84,088	郡山市	77,859	雫石町	80,408
60	指宿市	86,539	豊川市	82,698	桑名市	77,140	那智勝浦町	80,170
61	八幡平市	84,993	八幡平市	82,082	山ノ内町	76,496	浦安市	80,004
62	下田市	82,442	山ノ内町	81,319	島田市	75,065	京都市	78,516
63	横浜市	81,963	下田市	78,671	諏訪市	74,279	桑名市	77,989
64	佐渡市	80,768	江東区	77,557	雫石町	71,361	横手市	77,953
65	洞爺湖町	80,504	鴨川市	76,901	那智勝浦町	71,288	山ノ内町	76,228
66	雲仙市	77,257	桑名市	75,782	八幡平市	70,620	下田市	75,906
67	島田市	76,797	山口市	75,094	広島市	70,541	島田市	75,829
68	郡山市	73,611	島田市	74,896	雲仙市	67,591	鴨川市	75,712
69	山口市	73,276	諏訪市	73,683	福井市	67,381	江東区	74,950
70	諏訪市	73,181	雲仙市	73,286	江東区	67,206	諏訪市	74,419
71	福井市	72,727	指宿市	72,754	佐渡市	66,550	郡山市	74,291
72	鴨川市	72,008	浦安市	72,351	浦安市	65,936	横浜市	73,386
73	桑名市	71,234	洞爺湖町	70,067	米子市	65,107	広島市	71,288
74	嬉野市	66,269	米子市	69,947	洞爺湖町	65,044	雲仙市	70,137
75	米子市	65,750	佐渡市	69,158	京都市	64,717	茅野市	68,884
76	音更町	65,305	福井市	68,701	下田市	63,047	福井市	67,153
77	宮崎市	65,189	伊賀市	65,099	千曲市	62,919	伊賀市	65,274
78	村上市	64,716	郡山市	65,067	嬉野市	62,608	嬉野市	65,020
79	千曲市	64,325	村上市	64,860	村上市	61,483	洞爺湖町	64,434
80	盛岡市	63,916	南阿蘇村	63,898	伊賀市	61,358	村上市	63,623
81	南阿蘇村	63,781	長久手町	62,845	音更町	60,383	千曲市	63,205
82	長久手町	63,048	斜里町	61,236	上越市	60,245	南阿蘇村	62,721
83	伊賀市	63,025	千曲市	60,955	南阿蘇村	60,184	斜里町	62,411
84	上越市	62,769	青森市	59,835	斜里町	59,718	米子市	61,156
85	青森市	61,524	嬉野市	59,609	長久手市	59,150	上越市	60,476
86	斜里町	61,087	音更町	58,663	関市	58,342	盛岡市	60,172
87	茅野市	60,600	盛岡市	58,397	鹿児島市	58,256	宮崎市	59,578
88	山形市	59,766	十日町市	57,642	鴨川市	57,762	鹿児島市	58,236
89	十日町市	59,588	上越市	56,791	茅野市	57,523	長久手市	57,576
90	江東区	59,073	茅野市	55,770	一関市	54,932	音更町	57,296
91	浦安市	58,815	宮崎市	55,656	盛岡市	54,900	十日町市	56,085
92	上山市	58,373	三朝町	54,267	南小国町	54,853	ニセコ町	54,517
93	関市	57,763	南小国町	54,265	三朝町	53,112	鉾田市	53,588
94	男鹿市	56,203	広島市	54,124	宮崎市	52,851	妙高市	52,058
95	南小国町	53,981	山形市	53,275	十日町市	52,502	前橋市	52,042
96	田辺市	53,296	阿智村	51,754	萩市	51,012	青森市	51,960
97	前橋市	53,092	男鹿市	51,679	美作市	50,619	関市	51,393
98	鉾田市	52,925	前橋市	51,675	妙高市	50,338	南小国町	50,794
99	阿智村	52,741	鉾田市	51,012	青森市	49,746	萩市	50,416
100	三朝町	52,617	阿蘇市	50,857	前橋市	48,619	上山市	50,152

	平成 25 年度（2013）		平成 26 年度（2014）		平成 27 年度（2015）		平成 28 年度（2016）	
1	箱根町	687,204	箱根町	720,271	箱根町	591,019	箱根町	684,712
2	札幌市	420,167	熱海市	422,133	札幌市	443,440	熱海市	435,781
3	熱海市	397,520	札幌市	420,708	熱海市	440,436	札幌市	397,026
4	日光市	358,692	日光市	366,262	伊東市	364,892	日光市	379,930
5	伊東市	329,274	神戸市	348,817	日光市	364,012	伊東市	357,226
6	別府市	302,051	伊東市	341,983	別府市	325,992	神戸市	299,631
7	神戸市	253,974	別府市	312,165	神戸市	302,229	別府市	299,531
8	高山市	231,658	加賀市	230,721	加賀市	258,320	高山市	253,562
9	加賀市	228,253	高山市	223,874	高山市	245,278	加賀市	246,243
10	草津町	217,456	草津町	215,180	草津町	226,907	草津町	226,663
11	渋川市	213,357	渋川市	215,114	函館市	223,909	函館市	224,610
12	函館市	210,400	函館市	209,603	渋川市	217,102	渋川市	204,585
13	鳥羽市	206,640	仙台市	203,988	仙台市	205,812	仙台市	201,472
14	仙台市	205,402	那須町	194,296	白浜町	203,410	那須町	201,108
15	那須町	189,273	鳥羽市	186,938	那須町	199,180	登別市	195,583
16	白浜町	186,288	白浜町	186,064	登別市	197,719	白浜町	187,461
17	登別市	183,743	登別市	185,758	鳥羽市	171,258	鳥羽市	172,227
18	志摩市	167,466	松山市	161,931	松山市	163,081	松山市	164,444
19	下呂市	152,949	尼崎市	149,875	下呂市	161,954	下呂市	164,139
20	松山市	147,019	下呂市	146,480	釧路市	156,034	釧路市	156,715
21	那須塩原市	141,826	志摩市	143,681	七尾市	139,083	那須塩原市	138,185
22	みなかみ町	133,743	福島市	141,341	志摩市	138,838	志摩市	136,359
23	鶴岡市	132,423	みなかみ町	138,273	豊岡市	138,204	笛吹市	131,479
24	福島市	131,944	那須塩原市	137,069	笛吹市	136,859	豊岡市	130,926
25	松江市	130,106	鶴岡市	135,779	那須塩原市	135,445	みなかみ町	129,256
26	豊岡市	124,383	豊岡市	132,590	みなかみ町	134,021	伊豆市	128,730
27	七尾市	123,121	浜松市	131,289	鶴岡市	133,803	仙北市	128,416
28	会津若松市	122,652	東伊豆町	125,644	浜松市	130,838	七尾市	126,765
29	東伊豆町	122,533	仙北市	121,450	福島市	129,874	浜松市	125,213
30	浜松市	121,118	南島原市	121,253	伊豆市	126,295	鶴岡市	124,853
31	花巻市	118,389	伊豆市	120,799	東伊豆町	123,577	富士河口湖町	123,592
32	笛吹市	117,070	笛吹市	118,987	富士河口湖町	122,206	東伊豆町	122,177
33	仙北市	116,609	富士河口湖町	117,323	富山市	121,773	福島市	120,517
34	霧島市	116,356	七尾市	116,862	花巻市	117,488	花巻市	117,120
35	伊豆市	114,687	富山市	116,755	仙北市	116,829	富山市	116,503
36	富士河口湖町	114,643	花巻市	115,162	会津若松市	116,048	湯沢町	112,026
37	いわき市	113,097	松江市	114,522	あわら市	115,553	洞爺湖町	109,478
38	富山市	109,658	いわき市	112,701	湯沢町	113,191	山中湖村	109,393
39	釧路市	108,132	霧島市	110,873	由布市	111,973	京都市	108,936
40	湯沢町	105,772	湯沢町	109,126	いわき市	111,900	松江市	107,804
41	北杜市	105,147	由布市	108,221	京都市	110,711	あわら市	107,138
42	山中湖村	102,784	釧路市	108,086	松江市	108,621	会津若松市	105,995
43	由布市	101,293	山中湖村	106,639	霧島市	106,666	いわき市	103,221
44	上川町	101,263	会津若松市	104,826	大津市	105,537	霧島市	101,385
45	嬬恋村	100,863	北杜市	102,881	山中湖村	101,903	由布市	100,634
46	あわら市	97,956	上川町	99,087	北杜市	101,826	大津市	98,884
47	大崎市	97,837	嬬恋村	98,808	上川町	99,258	嬬恋村	98,641
48	伊豆の国市	97,388	あわら市	98,561	嬬恋村	98,405	北杜市	98,153
49	新発田市	94,757	大津市	97,583	伊豆の国市	97,715	伊豆の国市	96,290
50	指宿市	94,593	伊豆の国市	96,757	洞爺湖町	97,263	新発田市	93,255

	平成 25 年度（2013）		平成 26 年度（2014）		平成 27 年度（2015）		平成 28 年度（2016）	
51	大津市	93,924	京都市	93,823	新発田市	95,447	松本市	92,172
52	松本市	92,432	新発田市	92,964	松本市	90,920	十日町市	90,878
53	那智勝浦町	90,508	松本市	92,960	蒲郡市	89,655	江東区	90,435
54	湯河原町	88,292	指宿市	91,818	大崎市	86,723	上川町	90,086
55	浦安市	83,974	大崎市	89,525	浦安市	86,085	大崎市	89,657
56	坂井市	83,855	那智勝浦町	86,482	那智勝浦町	85,765	湯河原町	85,492
57	山口市	83,668	湯河原町	85,467	横浜市	85,554	蒲郡市	85,314
58	由利本荘市	82,358	浦安市	85,350	鴨川市	85,208	山口市	85,019
59	蒲郡市	81,897	洞爺湖町	85,142	湯河原町	84,817	浦安市	83,898
60	雫石町	81,638	坂井市	83,769	山口市	84,688	横浜市	83,218
61	洞爺湖町	81,018	鴨川市	82,994	指宿市	84,207	那智勝浦町	81,223
62	京都市	80,841	蒲郡市	81,032	下田市	83,131	鴨川市	80,900
63	鴨川市	79,658	横浜市	80,984	坂井市	81,860	ニセコ町	80,531
64	八幡平市	79,409	江東区	80,456	江東区	81,610	指宿市	79,040
65	横手市	78,254	雫石町	79,791	八幡平市	80,646	下田市	79,013
66	江東区	77,769	下田市	79,671	諏訪市	79,363	諏訪市	78,781
67	横浜市	77,707	八幡平市	78,362	ニセコ町	77,687	坂井市	77,572
68	桑名市	77,350	山口市	77,700	雫石町	77,579	島田市	76,888
69	諏訪市	74,628	島田市	76,846	山ノ内町	77,489	雫石町	76,583
70	島田市	73,896	桑名市	76,551	島田市	77,388	桑名市	76,177
71	下田市	73,338	諏訪市	75,973	雲仙市	75,710	茅野市	74,880
72	雲仙市	73,338	雲仙市	72,793	桑名市	75,146	八幡平市	74,266
73	山ノ内町	72,864	山ノ内町	72,424	茅野市	73,823	嬉野市	74,031
74	郡山市	72,729	広島市	72,358	広島市	72,833	山ノ内町	72,910
75	広島市	72,313	横手市	72,340	嬉野市	72,738	広島市	70,730
76	米子市	71,461	南阿蘇村	71,419	南阿蘇村	69,903	箕面市	68,883
77	茅野市	71,163	茅野市	70,244	横手市	69,789	千曲市	68,240
78	伊賀市	66,059	ニセコ町	69,187	郡山市	68,952	福井市	67,715
79	南阿蘇村	64,108	郡山市	67,762	福井市	66,113	横手市	65,763
80	福井市	64,088	福井市	65,193	千曲市	65,798	郡山市	63,841
81	ニセコ町	63,885	米子市	64,512	伊賀市	63,099	米子市	61,526
82	嬉野市	63,141	嬉野市	63,759	米子市	63,075	雲仙市	60,523
83	斜里町	61,437	伊賀市	60,860	斜里町	62,060	軽井沢町	60,115
84	村上市	61,041	音更町	59,710	村上市	60,739	斜里町	59,429
85	千曲市	59,716	村上市	59,059	軽井沢町	59,137	村上市	57,982
86	鹿児島市	58,417	千曲市	58,398	佐世保市	59,026	洲本市	57,522
87	長久手市	57,716	鹿児島市	58,194	南小国町	58,449	佐世保市	55,902
88	宮崎市	57,177	佐世保市	57,604	盛岡市	55,872	盛岡市	55,827
89	佐世保市	55,564	斜里町	57,579	京丹後市	55,618	南あわじ市	54,542
90	盛岡市	55,426	山形市	56,692	洲本市	55,533	山形市	54,455
91	鉾田市	54,511	軽井沢町	55,935	鹿児島市	54,883	伊賀市	54,095
92	十日町市	54,260	盛岡市	55,015	青森市	54,241	上田市	54,017
93	軽井沢町	53,231	南小国町	54,511	山形市	54,069	鹿児島市	52,105
94	三朝町	51,742	鉾田市	54,113	十日町市	53,782	京丹後市	51,730
95	南小国町	51,720	洲本市	53,114	鉾田市	53,685	青森市	51,072
96	山形市	51,680	京丹後市	50,877	箕面市	53,297	前橋市	50,674
97	前橋市	50,702	三朝町	50,768	黒部市	53,267	鉾田市	50,531
98	関市	50,651	宮崎市	50,452	音更町	53,011	宮崎市	49,651
99	大町市	50,642	十日町市	50,127	南あわじ市	52,516	小松市	49,107
100	音更町	50,411	青森市	49,344	三朝町	52,107	松島町	48,595

	平成 29 年度（2017）		平成 30 年度（2018）	
1	箱根町	717,890	箱根町	683,722
2	熱海市	446,167	熱海市	439,575
3	札幌市	431,917	札幌市	408,322
4	日光市	388,261	日光市	384,695
5	伊東市	361,329	伊東市	353,199
6	別府市	324,351	別府市	320,640
7	神戸市	306,021	神戸市	277,245
8	高山市	238,451	高山市	245,935
9	加賀市	234,159	加賀市	233,133
10	草津町	220,228	函館市	203,679
11	函館市	215,424	渋川市	202,124
12	渋川市	213,731	仙台市	200,177
13	仙台市	202,221	草津町	196,842
14	登別市	200,805	那須町	196,005
15	那須町	196,504	白浜町	190,299
16	白浜町	194,285	登別市	187,171
17	下呂市	171,683	松山市	169,810
18	松山市	168,248	下呂市	169,753
19	鳥羽市	167,522	鳥羽市	160,260
20	釧路市	162,731	釧路市	157,967
21	志摩市	133,208	由布市	134,485
22	豊岡市	131,877	伊豆市	133,236
23	那須塩原市	130,692	那須塩原市	131,677
24	浜松市	128,650	志摩市	131,349
25	伊豆市	128,431	豊岡市	129,308
26	みなかみ町	127,313	笛吹市	127,662
27	鶴岡市	125,509	富士河口湖町	127,268
28	由布市	125,386	上川町	124,460
29	富士河口湖町	124,389	みなかみ町	123,394
30	笛吹市	123,567	七尾市	122,488
31	仙北市	120,630	鶴岡市	120,227
32	七尾市	119,443	湯沢町	118,963
33	東伊豆町	119,335	仙北市	117,695
34	福島市	116,762	福島市	116,131
35	湯沢町	111,863	浜松市	113,612
36	花巻市	111,613	東伊豆町	111,465
37	山中湖村	108,281	山中湖村	110,348
38	会津若松市	107,521	会津若松市	109,390
39	洞爺湖町	106,181	花巻市	105,207
40	富山市	106,179	富山市	103,645
41	京都市	105,275	洞爺湖町	103,154
42	松江市	104,047	あわら市	102,951
43	嬬恋村	103,090	京都市	101,907
44	霧島市	103,023	松江市	101,770
45	湯河原町	102,902	嬬恋村	100,499
46	いわき市	102,510	湯河原町	99,870
47	大津市	102,061	大津市	99,701
48	あわら市	100,748	いわき市	98,301
49	伊豆の国市	95,658	霧島市	96,851
50	大崎市	94,868	北杜市	94,832

	平成 29 年度（2017）		平成 30 年度（2018）	
51	新発田市	93,123	十日町市	93,415
52	北杜市	91,960	蒲郡市	93,172
53	十日町市	90,618	大崎市	92,565
54	松本市	89,573	伊豆の国市	92,391
55	上川町	89,094	松本市	92,224
56	蒲郡市	88,303	新発田市	89,424
57	諏訪市	82,040	ニセコ町	85,236
58	ニセコ町	82,013	指宿市	84,775
59	指宿市	81,479	浦安市	84,673
60	江東区	81,425	大阪市	83,936
61	横浜市	81,076	下田市	82,059
62	下田市	79,320	諏訪市	81,897
63	山口市	79,246	宮崎市	80,830
64	浦安市	78,424	山口市	79,605
65	島田市	77,987	横浜市	79,392
66	坂井市	76,646	江東区	78,867
67	那智勝浦町	76,530	八幡平市	78,047
68	雫石町	76,151	坂井市	76,832
69	鴨川市	76,135	島田市	75,603
70	八幡平市	75,238	箕面市	74,694
71	箕面市	75,149	軽井沢町	73,175
72	嬉野市	74,079	雫石町	70,807
73	茅野市	73,946	桑名市	70,498
74	山ノ内町	72,484	茅野市	69,680
75	広島市	71,702	嬉野市	69,533
76	桑名市	71,288	山ノ内町	69,043
77	福井市	66,093	鴨川市	66,914
78	横手市	64,741	那智勝浦町	66,474
79	軽井沢町	62,435	鹿児島市	66,051
80	音更町	60,888	福井市	65,636
81	宮崎市	60,851	広島市	65,255
82	鹿児島市	60,628	郡山市	60,464
83	千曲市	60,401	米子市	59,418
84	斜里町	60,245	横手市	59,194
85	佐世保市	58,747	佐世保市	58,720
86	米子市	58,176	斜里町	58,654
87	洲本市	57,479	洲本市	56,910
88	伊賀市	57,310	千曲市	56,625
89	郡山市	56,896	伊賀市	55,493
90	雲仙市	56,404	山形市	54,856
91	村上市	55,830	安曇野市	54,829
92	盛岡市	55,577	村上市	54,601
93	北塩原村	54,147	盛岡市	54,512
94	山形市	53,069	南小国町	53,918
95	京丹後市	52,584	音更町	53,362
96	青森市	52,216	雲仙市	52,609
97	南あわじ市	51,864	南あわじ市	52,246
98	鉾田市	50,992	北塩原村	52,238
99	安曇野市	50,890	京丹後市	51,824
100	福岡市	50,578	富士吉田市	51,444

■上位 20 位（平成 30 年度）自治体の入湯税額の推移（市町村合併による補正済み）

	平成 30 年度（2018）		平成 1 年度（1989）	平成 2 年度（1990）	平成 3 年度（1991）	平成 4 年度（1992）	平成 5 年度（1993）	平成 6 年度（1994）
1	箱根町	683,722	702,993	719,246	723,136	705,831	692,336	698,839
2	熱海市	439,575	602,366	627,900	627,989	575,982	537,356	536,239
3	札幌市	408,322	224,074	231,228	231,343	247,541	265,210	259,311
4	日光市	384,695	569,808	574,484	601,785	615,293	181,379	619,656
5	伊東市	353,199	376,096	440,218	446,592	428,198	394,186	413,685
6	別府市	320,640	350,589	371,848	392,072	368,053	365,040	344,443
7	神戸市	277,245	160,436	177,504	173,853	171,765	155,135	132,733
8	高山市	245,935	106,116	122,894	128,819	133,243	132,801	139,125
9	加賀市	233,133	482,761	477,843	486,913	369,830	433,655	403,114
10	函館市	203,679	405,750	415,018	453,882	461,731	207,628	228,150
11	渋川市	202,124	258,212	243,345	253,017	249,259	246,754	241,186
12	仙台市	200,177	165,122	193,408	203,245	188,864	185,839	200,909
13	草津町	196,842	233,238	261,518	244,974	247,498	239,144	229,958
14	那須町	196,005	128,089	145,112	168,868	174,003	179,714	183,186
15	白浜町	190,299	215,413	219,753	226,867	226,659	224,242	228,917
16	登別市	187,171	212,484	218,725	216,754	239,176	212,426	216,551
17	松山市	169,810	234,146	208,548	230,068	213,897	198,604	174,232
18	下呂市	169,753	241,304	260,860	258,238	258,727	251,838	248,720
19	鳥羽市	160,260	0	0	0	0	0	0
20	釧路市	157,967	123,742	128,122	132,181	128,417	119,874	122,317

		平成 7 年度（1995）	平成 8 年度（1996）	平成 9 年度（1997）	平成 10 年度（1998）	平成 11 年度（1999）	平成 12 年度（2000）	平成 13 年度（2001）
1	箱根町	705,983	705,417	696,677	657,345	617,850	626,518	696,677
2	熱海市	520,294	526,361	493,274	463,676	439,115	445,447	493,274
3	札幌市	277,334	298,871	319,258	366,737	375,756	351,237	319,258
4	日光市	605,599	548,965	547,056	526,946	499,705	524,318	547,056
5	伊東市	376,254	405,847	370,790	368,512	362,453	333,951	370,790
6	別府市	367,843	369,652	353,309	326,363	326,578	344,818	353,309
7	神戸市	111,264	131,060	158,225	156,197	154,268	154,509	158,225
8	高山市	158,904	153,793	161,080	185,398	192,946	202,737	161,080
9	加賀市	421,219	400,645	352,492	316,611	285,859	302,931	352,492
10	函館市	225,921	236,144	258,974	254,693	252,324	229,811	258,974
11	渋川市	251,823	236,237	238,074	217,414	228,517	217,639	238,074
12	仙台市	240,333	241,025	226,769	218,977	233,780	258,313	226,769
13	草津町	232,039	243,966	223,833	202,322	207,704	201,890	223,833
14	那須町	209,265	220,224	228,928	227,055	233,933	230,749	228,928
15	白浜町	238,853	232,737	226,262	201,630	204,107	194,255	226,262
16	登別市	213,114	217,948	219,960	230,461	240,478	215,643	219,960
17	松山市	186,331	179,456	174,258	190,639	237,495	185,016	174,258
18	下呂市	247,039	250,677	267,245	249,949	237,380	227,958	267,245
19	鳥羽市	0	0	0	0	0	0	0
20	釧路市	132,060	133,374	155,912	156,689	149,719	136,459	155,912

		平成 14 年度（2002）	平成 15 年度（2003）	平成 16 年度（2004）	平成 17 年度（2005）	平成 18 年度（2006）	平成 19 年度（2007）	平成 20 年度（2008）
1	箱根町	707,162	708,271	700,861	686,274	705,594	712,217	700,350
2	熱海市	428,512	414,652	413,810	422,022	413,715	408,863	410,971
3	札幌市	384,692	388,552	392,047	415,550	453,948	461,326	451,245
4	日光市	463,348	491,803	459,266	434,475	419,850	405,021	407,007
5	伊東市	329,371	361,194	354,269	389,079	404,424	392,680	377,188
6	別府市	302,382	287,690	273,625	272,944	294,895	285,110	257,017
7	神戸市	176,049	178,323	173,284	173,011	178,235	181,839	178,806
8	高山市	258,286	245,611	229,220	260,749	241,688	223,235	222,072
9	加賀市	308,590	274,485	262,683	284,998	279,675	257,529	253,592
10	函館市	253,898	239,494	222,832	212,145	214,605	204,493	198,711
11	渋川市	207,188	210,399	182,368	193,651	243,363	239,299	228,390
12	仙台市	257,439	254,174	241,877	239,930	238,845	232,306	222,199
13	草津町	203,096	216,669	214,830	226,765	217,918	218,204	227,489
14	那須町	205,269	209,909	214,814	212,774	205,221	206,886	215,462
15	白浜町	173,594	177,337	174,961	177,716	194,230	201,684	197,250
16	登別市	232,257	233,074	211,662	204,633	198,439	196,080	183,912
17	松山市	156,132	157,327	148,635	153,425	154,855	154,417	150,835
18	下呂市	222,130	203,641	167,444	160,059	171,310	174,889	163,327
19	鳥羽市	0	0	0	0	0	167,932	187,807
20	釧路市	150,687	138,409	136,214	137,712	138,447	130,302	127,612

		平成 21 年度（2009）	平成 22 年度（2010）	平成 23 年度（2011）	平成 24 年度（2012）	平成 25 年度（2013）	平成 26 年度（2014）	平成 27 年度（2015）
1	箱根町	677,700	692,569	632,263	689,812	687,204	720,271	591,019
2	熱海市	395,302	389,746	328,368	372,147	397,520	422,133	440,436
3	札幌市	422,768	395,178	425,852	428,341	420,167	420,708	443,440
4	日光市	370,510	381,429	325,000	402,864	358,692	366,262	364,012
5	伊東市	351,621	341,316	316,275	332,726	329,274	341,983	364,892
6	別府市	259,683	288,679	287,274	290,916	302,051	312,165	325,992
7	神戸市	171,831	193,218	229,510	230,977	253,974	348,817	302,229
8	高山市	220,442	301,534	220,418	225,298	231,658	223,874	245,278
9	加賀市	248,764	265,408	258,757	234,989	228,253	230,721	258,320
10	函館市	206,363	206,264	175,027	197,563	210,400	209,603	223,909
11	渋川市	213,703	212,359	204,838	227,378	213,357	215,114	217,102
12	仙台市	205,157	193,686	217,789	208,350	205,402	203,988	205,812
13	草津町	222,612	210,175	186,928	205,279	217,456	215,180	226,907
14	那須町	204,492	196,100	138,909	180,288	189,273	194,296	199,180
15	白浜町	188,396	184,159	178,896	188,874	186,288	186,064	203,410
16	登別市	177,151	180,967	158,683	167,604	183,743	185,758	197,719
17	松山市	150,332	152,513	145,534	152,103	147,019	161,931	163,081
18	下呂市	152,163	144,677	147,264	151,664	152,949	146,480	161,954
19	鳥羽市	177,417	187,236	171,857	168,957	206,640	186,938	171,258
20	釧路市	117,498	103,886	101,324	104,643	108,132	108,086	156,034

		平成 28 年度（2016）	平成 29 年度（2017）	平成 30 年度（2018）
1	箱根町	684,712	717,890	683,722
2	熱海市	435,781	446,167	439,575
3	札幌市	397,026	431,917	408,322
4	日光市	379,930	388,261	384,695
5	伊東市	357,226	361,329	353,199
6	別府市	299,531	324,351	320,640
7	神戸市	299,631	306,021	277,245
8	高山市	253,562	238,451	245,935
9	加賀市	246,243	234,159	233,133
10	函館市	224,610	215,424	203,679
11	渋川市	204,585	213,731	202,124
12	仙台市	201,472	202,221	200,177
13	草津町	226,663	220,228	196,842
14	那須町	201,108	196,504	196,005
15	白浜町	187,461	194,285	190,299
16	登別市	195,583	200,805	187,171
17	松山市	164,444	168,248	169,810
18	下呂市	164,139	171,683	169,753
19	鳥羽市	172,227	167,522	160,260
20	釧路市	156,715	162,731	157,967

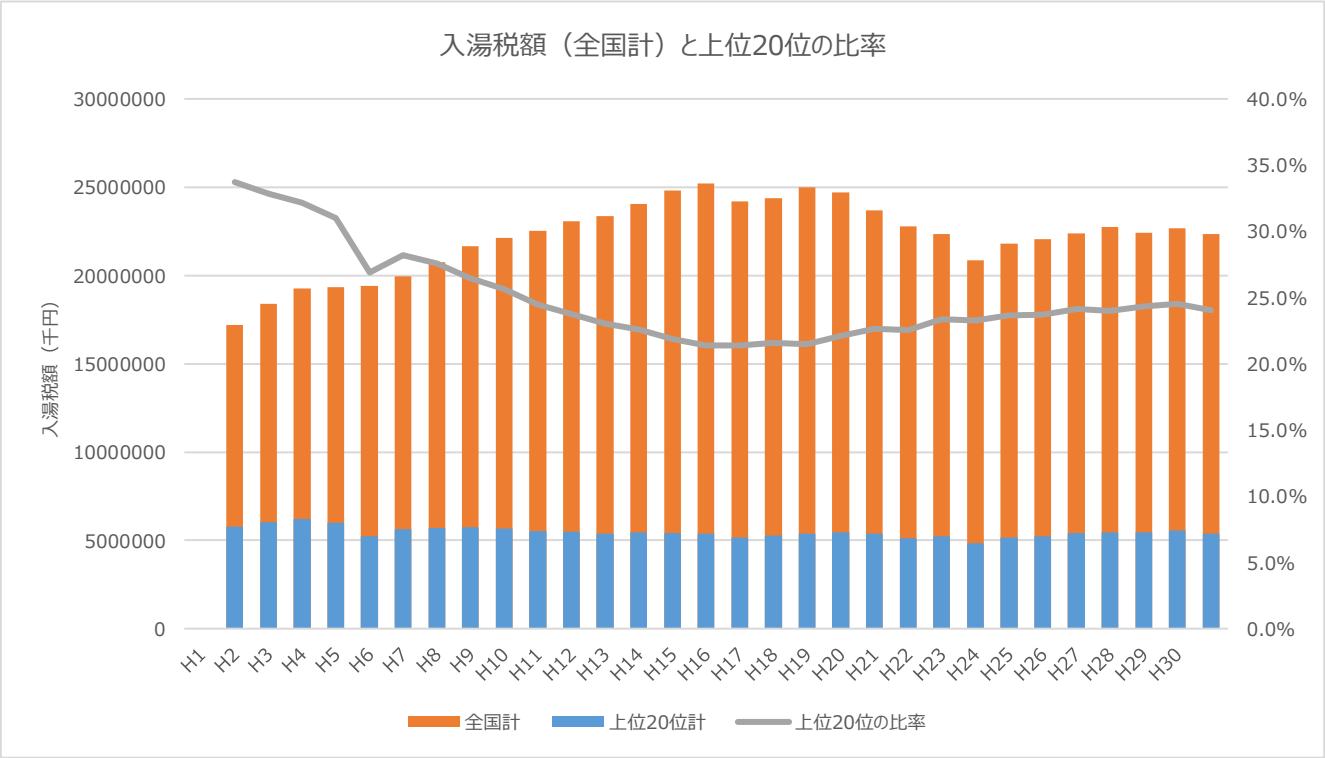

■市町村税収入における入湯税の比率 × 第３次産業従事者割合

	自治体名	第３次産業従事者の割合（%）	平成 30 年度決算			第３次産業従事者の割合（LN 値）	入湯税の比率（LN 値）
			市町村税収入額（千円）	うち入湯税（千円）	比率（%）		
1	箱根町	89.1	6,507,696	683,722	10.51	4.4898	2.3520
2	熱海市	85.9	9,898,571	439,575	4.44	4.4532	1.4908
3	札幌市	84.1	325,864,999	408,322	0.13	4.4320	-2.0770
4	日光市	67.5	13,273,544	384,695	2.90	4.2121	1.0641
5	伊東市	83.9	11,038,174	353,199	3.20	4.4296	1.1631
6	別府市	85.4	13,792,636	320,640	2.32	4.4473	0.8436
7	神戸市	79.2	300,900,698	277,245	0.09	4.3720	-2.3845
8	高山市	66.1	13,517,077	245,935	1.82	4.1912	0.5985
9	加賀市	60.3	9,614,755	233,133	2.42	4.0993	0.8857
10	函館市	78.5	32,006,420	203,679	0.64	4.3631	-0.4520
11	渋川市	64.9	11,288,026	202,124	1.79	4.1728	0.5826
12	仙台市	82.7	214,066,454	200,177	0.09	4.4152	-2.3697
13	草津町	90.7	1,814,104	196,842	10.85	4.5076	2.3842
14	那須町	62.1	5,105,756	196,005	3.84	4.1287	1.3452
15	白浜町	76.5	3,155,591	190,299	6.03	4.3373	1.7968
16	登別市	74.3	5,153,559	187,171	3.63	4.3081	1.2898
17	松山市	78.0	69,401,998	169,810	0.24	4.3567	-1.4078
18	下呂市	65.7	4,566,716	169,753	3.72	4.1851	1.3130
19	鳥羽市	67.7	2,829,570	160,260	5.66	4.2151	1.7341
20	釧路市	78.1	20,692,423	157,967	0.76	4.3580	-0.2700

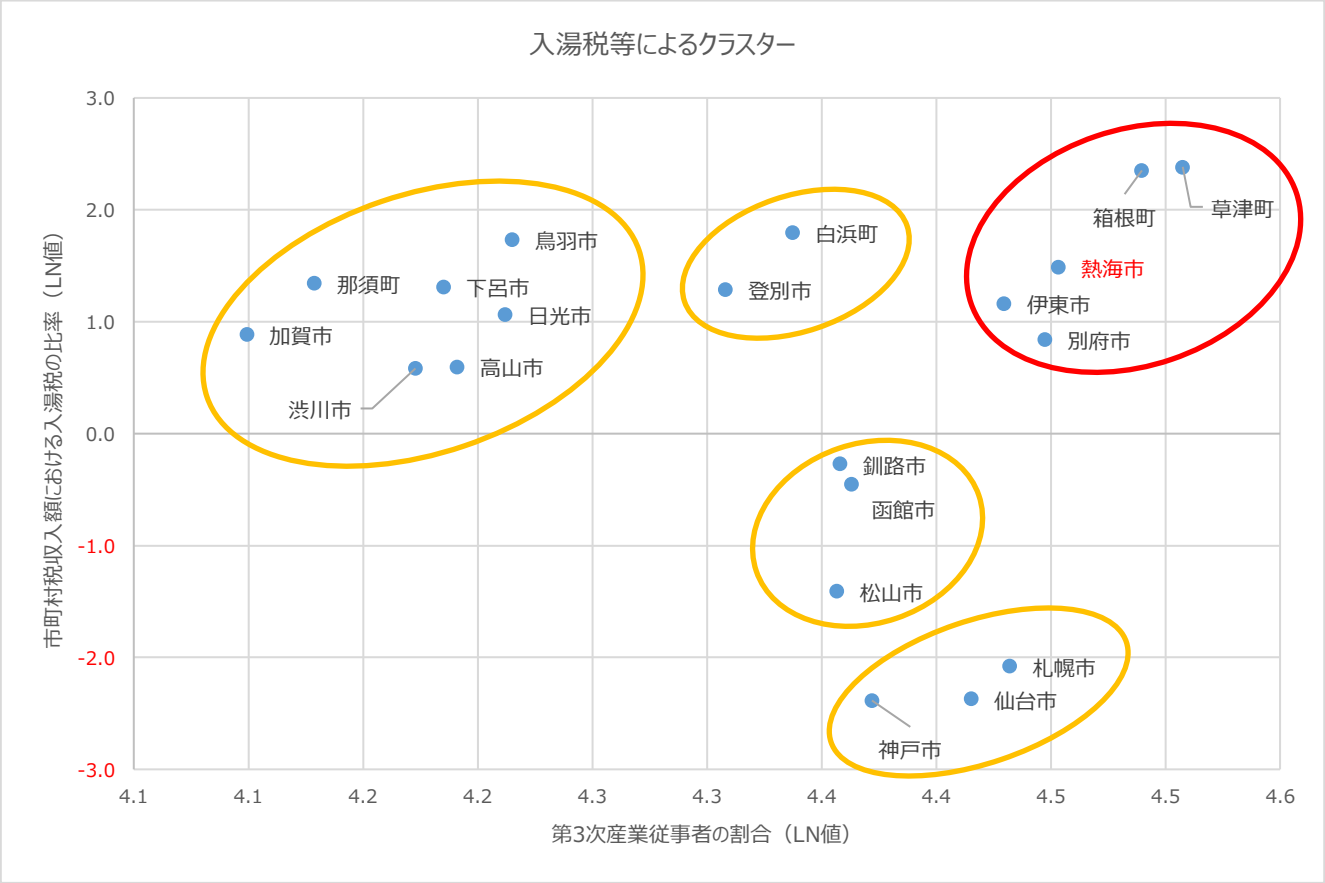

■類似団体の入湯税額の推移（昭和 44 年度～平成 30 年度）

（単位：千円）

年度	熱海市	箱根町	伊東市	別府市	草津町
S44	146,923	96,360	66,696	72,256	16,811
S45	145,527	99,942	67,758	74,657	19,464
S46	318,908	167,297	90,390	98,174	36,774
S47	436,375	191,254	111,366	126,380	41,369
S48	437,632	196,925	111,700	138,093	61,376
S49	422,687	192,209	108,454	145,456	62,864
S50	407,805	241,797	158,531	176,070	103,413
S51	430,843	333,300	253,484	290,166	113,817
S52	431,050	344,410	253,148	296,668	134,148
S53	550,100	462,008	329,879	358,008	163,300
S54	632,051	484,724	357,498	357,160	193,624
S55	613,850	478,799	325,645	337,904	191,868
S56	605,930	515,354	341,387	348,787	195,844
S57	618,438	566,643	341,542	352,755	173,915
S58	604,877	562,639	332,209	338,179	164,333
S59	628,297	599,466	371,893	335,608	188,999
S60	627,398	627,110	374,609	350,494	190,546
S61	620,777	665,507	387,367	350,661	204,964
S62	624,209	687,953	390,188	366,734	274,863
S63	607,109	679,034	394,546	351,984	240,454
S64/H1	602,366	702,993	376,096	350,589	233,238
H2	627,900	719,246	440,218	371,848	261,518
H3	627,989	723,136	446,592	392,072	244,974
H4	575,982	705,831	428,198	368,053	247,498
H5	537,356	692,336	394,186	365,040	239,144
H6	536,239	698,839	413,685	344,443	229,958
H7	520,294	705,983	376,254	367,843	232,039
H8	526,361	705,417	405,847	369,652	243,966
H9	493,274	696,677	370,790	353,309	223,833
H10	463,676	657,345	368,512	326,363	202,322
H11	439,115	617,850	362,453	326,578	207,704
H12	445,447	626,518	333,951	344,818	201,890
H13	452,178	715,428	332,440	296,492	202,831
H14	428,512	707,162	329,371	302,382	203,096
H15	414,652	708,271	361,194	287,690	216,669
H16	413,810	700,861	354,269	273,625	214,830
H17	422,022	686,274	389,079	272,944	226,765
H18	413,715	705,594	404,424	294,895	217,918
H19	408,863	712,217	392,680	285,110	218,204
H20	410,971	700,350	377,188	257,017	227,489
H21	395,302	677,700	351,621	259,683	222,612
H22	389,746	692,569	341,316	288,679	210,175
H23	328,368	632,263	316,275	287,274	186,928
H24	372,147	689,812	332,726	290,916	205,279
H25	397,520	687,204	329,274	302,051	217,456
H26	422,133	720,271	341,983	312,165	215,180
H27	440,436	591,019	364,892	325,992	226,907
H28	435,781	684,712	357,226	299,531	226,663
H29	446,167	717,890	361,329	324,351	220,228
H30	439,575	683,722	353,199	320,640	196,842

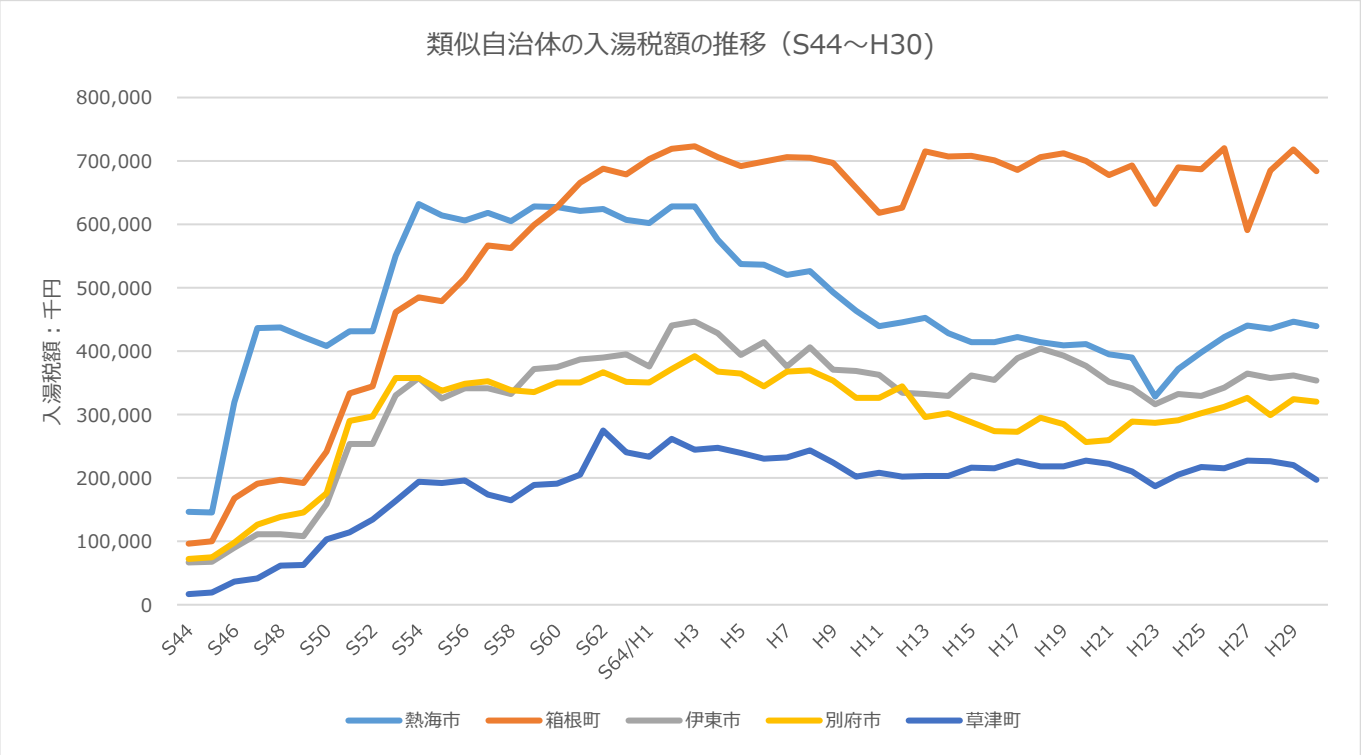

標準税率	-S46	-S50	-S52	S53-
	20 円	40 円	100 円	150 円

○入湯税の税率採用状況（平成 30 年度）

税率	課税団体数	構成比	主な自治体
20 円	2	0.2%	広島県世羅町 ほか
40 円	5	0.5%	北海道島牧村・長沼町、岐阜県海津市、大分県臼杵市 ほか
50 円	13	1.3%	北海道滝川市、東京都あきる野市、愛知県日進市、広島県福山市 ほか
70 円	3	0.3%	北海道幌加内町、宮城県大和町 ほか
80 円	3	0.3%	栃木県芳賀町、鹿児島県日置市・湧水町
100 円	50	5.0%	北海道稚内市・美唄市、茨城県常陸大宮市・神栖市、栃木県矢板市、横浜市、新潟県上越市、福井市、長野県須坂市、岐阜県本巣市・郡上市、静岡県掛川市、京都府福知山市、大阪府岸和田市、兵庫県養父市、鹿児島県伊佐市 ほか
120 円	2	0.2%	新潟県南魚沼市、宮崎県延岡市
130 円	3	0.3%	栃木県那須烏山市、静岡県松崎町 ほか
150 円（標準）	906	91.3%	熱海市 ほか
200 円	2	0.2%	大阪府箕面市、岡山県美作市
210 円	1	0.1%	三重県桑名市
250 円	2	0.2%	北海道釧路市・上川町
合計	992	100.0%	

■類似自治体の条例内容

自治体名	熱海市
税率	□入湯客１人１日　150 円
課税免除	（1）年齢 12 歳未満の者 （2）共同浴場又は一般公衆浴場に入湯する者 （3）学校（学校教育法第 2 条に規定する学校（大学を除く。）をいう。）又は青年学級の行事として行われる修学旅行の児童、生徒又は学級生 （4）前 3 条に掲げるもののほか、公益上、その事由により規則で定めるもの ◆常時研修を目的とする施設において鉱泉浴場を利用する者 ◆主として保健指導を目的とする保健指導所において強制的かつ集団的に保健指導を行う場合で鉱泉浴場を利用する者 ◆公の施設で、健康の増進を目的とした施設の鉱泉浴場を利用する者 ◆利用料金が 1,000 円以下の鉱泉浴場を利用する者

自治体名	箱根町（神奈川県）	伊東市（静岡県）
税率	□宿泊を伴うもの　150 円 □宿泊を伴わないもの　50 円	□入湯客１人１日　150 円
課税免除	（1）年齢 12 歳未満の者 （2）共同浴場又は一般公衆浴場に入湯する者 （3）教職員の引率する高等学校以下の生徒及び児童 （4）前各号に定めるものを除くほか、特別な事情があると町長が認めた者	（1）共同浴場又は一般公衆浴場に入湯する者 （2）学校（学校教育法第 2 条に規定する学校（大学を除く。）をいう。）の行事として行われる修学旅行の児童又は生徒 （3）利用料金（宿泊及び飲食料金を含む。）が 1,000 円以下で鉱泉浴場を利用する者 （4）年齢 6 歳未満の者 （5）前各号に掲げる者のほか、市長が特に必要があると認めた者

自治体名	別府市（大分県）	草津町（群馬県）
税率	□宿泊料金又は飲食料金が 2,000 円以下 50 円 □　〃　2,001 円以上 4,500 円以下　100 円 □　〃　4,501 円以上 6,000 円以下　150 円 □　〃　6,001 円以上 50,000 円以下　250 円 □　〃　50,001 円以上のもの　500 円 □娯楽施設等を有する場所における鉱泉浴場を利用するもの　40 円 ※平成 31 年 4 月 1 日から 5 年間	□旅館その他これに類する場所に宿泊するもの ア 基本宿泊料金が 6,000 円を超えるもの 150 円 イ 基本宿泊料金が 6,000 円以下のもの 100 円 □修学旅行の高等学校生徒　50 円 □日帰り、休憩　50 円
課税免除	（1）年齢 12 歳未満の者 （2）共同浴場又は一般公衆浴場に入湯する者 （3）修学旅行を目的とする高等学校以下の団体客 （4）前 3 号に定めるものを除くほか、特別な事情があると町長が認めた者	□小学生以下の者 □修学旅行の中学校生徒

■入湯税額の推移（静岡県）

	平成１年度（1989）	平成２年度（1990）	平成３年度（1991）	平成４年度（1992）	平成５年度（1993）	平成６年度（1994）	平成７年度（1995）
静岡市	13,685	20,137	21,444	20,713	20,244	19,865	25,604
浜松市	98,682	98,677	96,648	93,073	91,679	90,626	93,176
沼津市	0	0	1,682	5,019	4,886	3,923	4,061
清水市	0	0	0	0	0	1,022	558
熱海市	602,366	627,900	627,989	575,982	537,356	536,239	520,294
三島市	0	0	0	0	0	0	0
富士宮市	0	0	0	0	0	0	0
伊東市	376,096	440,218	446,592	428,198	394,186	413,685	376,254
島田市	0	0	0	0	0	0	0
富士市	0	0	0	0	0	0	0
磐田市	0	0	0	0	0	0	0
焼津市	58,944	58,569	55,861	64,549	63,854	61,026	58,059
掛川市	1,762	1,824	1,793	1,736	1,575	1,605	1,687
藤枝市	269	359	425	366	355	327	363
御殿場市	0	0	1,127	3,719	5,786	5,776	8,631
袋井市	0	0	0	0	0	0	0
天竜市	0	0	0	0	0	0	0
浜北市	0	0	0	0	0	0	0
下田市	112,422	142,107	138,178	133,532	114,186	114,230	116,744
裾野市	0	0	0	0	0	0	0
湖西市	0	0	0	0	0	0	0
伊豆市	-	-	-	-	-	-	-
御前崎市	-	-	-	-	-	-	-
菊川市	-	-	-	-	-	-	-
伊豆の国市	-	-	-	-	-	-	-
牧之原市	-	-	-	-	-	-	-
東伊豆町	232,429	267,824	269,052	249,689	221,092	239,280	215,864
河津町	41,187	40,652	43,976	43,248	53,500	56,300	49,966
南伊豆町	42,539	46,832	42,835	41,415	42,728	54,131	42,507
松崎町	26,566	28,486	29,678	30,008	26,884	26,616	25,937
西伊豆町	61,581	63,440	64,014	66,314	62,796	62,310	50,615
賀茂村	1,399	1,643	1,892	1,678	1,238	1,188	3,581
伊豆長岡町	129,269	139,379	138,385	127,290	124,827	136,170	135,380
修善寺町	74,391	84,500	85,507	79,254	74,002	74,016	76,508
戸田村	0	0	0	0	0	0	0
土肥町	93,921	100,362	95,353	91,721	94,144	92,594	84,994
函南町	5,610	5,119	5,256	5,549	4,940	4,393	17,637
韮山町	8,562	10,215	10,495	8,420	8,563	10,211	10,329
大仁町	11,443	12,314	13,256	12,856	11,463	11,438	10,375
天城湯ヶ島町	46,431	52,044	51,979	48,737	46,121	46,189	40,477
中伊豆町	6,995	8,107	7,105	6,601	7,421	7,625	6,726

	平成１年度（1989）	平成２年度（1990）	平成３年度（1991）	平成４年度（1992）	平成５年度（1993）	平成６年度（1994）	平成７年度（1995）
清水町	0	0	0	0	0	0	0
長泉町	0	0	0	0	0	965	1,790
小山町	0	0	0	0	0	0	0
芝川町	0	0	0	0	0	0	0
富士川町	0	0	0	0	0	0	0
蒲原町	0	0	0	0	0	0	0
由比町	0	0	0	0	0	0	0
岡部町	0	0	0	0	0	0	0
大井川町	0	0	0	0	0	0	0
御前崎町	0	0	0	0	0	0	0
相良町	0	0	0	0	0	0	0
榛原町	0	0	0	0	271	894	752
吉田町	0	0	0	0	0	0	0
金谷町	0	0	0	0	0	0	0
川根町	0	0	0	0	0	0	0
中川根町	0	0	0	0	0	0	0
本川根町	15,716	21,232	19,428	19,486	17,304	16,239	14,948
川根本町	-	-	-	-	-	-	-
大須賀町	0	0	0	0	0	0	0
浜岡町	0	0	0	0	0	0	0
小笠町	0	0	0	0	0	0	0
菊川町	0	0	0	0	0	0	0
大東町	0	0	0	0	0	0	0
森町	0	0	0	0	0	0	0
春野町	0	0	0	0	0	0	0
浅羽町	0	0	0	0	0	0	0
福田町	0	0	0	0	0	0	0
竜洋町	0	0	0	0	0	0	0
豊田町	0	0	0	0	0	0	0
豊岡村	0	0	0	0	0	0	0
龍山村	0	0	0	0	0	0	0
佐久間町	0	0	0	0	0	0	0
水窪町	0	0	0	0	0	0	0
可美村	0	0	-	-	-	-	-
舞阪町	4,154	5,368	6,056	6,056	5,989	5,771	6,750
新居町	0	0	0	0	0	0	0
雄踏町	10,633	13,625	15,152	13,710	12,477	10,895	11,703
細江町	0	0	0	0	0	0	0
引佐町	0	0	0	0	0	0	0
三ケ日町	0	6,224	7,963	15,727	18,272	20,444	24,220

	平成８年度（1996）	平成９年度（1997）	平成10年度（1998）	平成11年度（1999）	平成12年度（2000）	平成13年度（2001）	平成14年度（2002）
静岡市	25,502	30,769	28,300	38,939	32,936	32,351	29,607
浜松市	92,882	92,063	82,828	84,465	79,472	76,450	78,304
沼津市	4,924	5,366	5,637	4,350	3,715	6,628	9,193
清水市	452	438	153	187	421	180	153
熱海市	526,361	493,274	463,676	439,115	445,447	452,178	428,512
三島市	0	0	0	0	0	0	0
富士宮市	0	0	0	0	0	0	0
伊東市	405,847	370,790	368,512	362,453	333,951	332,440	329,371
島田市	0	0	0	0	0	0	0
富士市	0	0	0	0	0	0	0
磐田市	0	0	0	0	0	0	0
焼津市	59,260	58,560	53,624	53,480	53,954	55,923	55,200
掛川市	1,748	1,677	1,485	3,344	13,294	18,476	16,139
藤枝市	390	362	278	296	338	235	231
御殿場市	14,395	13,831	15,981	20,368	21,530	20,729	18,472
袋井市	0	0	0	0	0	0	0
天竜市	0	0	0	0	0	0	0
浜北市	0	0	0	0	0	0	0
下田市	111,440	108,585	101,901	96,795	89,441	89,269	83,943
裾野市	0	0	0	0	0	0	0
湖西市	0	0	0	0	0	0	0
伊豆市	-	-	-	-	-	-	-
御前崎市	-	-	-	-	-	-	-
菊川市	-	-	-	-	-	-	-
伊豆の国市	-	-	-	-	-	-	-
牧之原市	-	-	-	-	-	-	-
東伊豆町	231,812	202,103	208,065	209,976	192,842	188,474	182,329
河津町	47,602	37,440	32,578	31,303	28,873	32,080	34,322
南伊豆町	41,827	34,906	37,539	43,739	33,522	32,086	28,226
松崎町	32,549	29,762	27,271	26,082	25,082	25,225	25,442
西伊豆町	63,972	54,206	61,954	53,921	51,518	50,395	63,719
賀茂村	10,606	11,649	9,872	10,052	9,188	8,514	5,669
伊豆長岡町	138,472	126,789	121,133	128,425	125,415	115,338	116,709
修善寺町	72,020	70,398	88,390	86,339	81,325	84,643	82,045
戸田村	0	0	0	0	0	0	0
土肥町	84,917	72,858	68,316	64,347	66,407	59,869	59,921
函南町	18,423	16,077	14,514	14,722	12,823	11,818	12,462
韮山町	10,562	10,116	9,590	8,940	8,135	7,520	7,084
大仁町	10,932	10,625	10,596	11,289	9,832	9,459	9,191
天城湯ヶ島町	43,911	39,287	39,371	37,140	31,174	32,404	37,351
中伊豆町	6,767	8,036	7,556	8,141	10,021	12,194	11,543

	平成 8 年度（1996）	平成 9 年度（1997）	平成 10 年度（1998）	平成 11 年度（1999）	平成 12 年度（2000）	平成 13 年度（2001）	平成 13 年度（2002）
清水町	0	0	0	0	0	0	0
長泉町	1,836	1,891	1,859	585	0	0	0
小山町	0	0	280	323	206	123	125
芝川町	0	0	0	0	0	0	0
富士川町	0	0	0	0	0	0	0
蒲原町	0	0	0	0	0	0	0
由比町	0	0	0	0	0	0	0
岡部町	0	0	0	0	0	0	0
大井川町	0	0	0	0	0	0	0
御前崎町	70	1,083	930	851	57	608	688
相良町	0	0	0	0	0	0	0
榛原町	660	32	0	0	0	0	0
吉田町	0	0	0	0	0	0	0
金谷町	0	0	0	0	0	0	0
川根町	0	0	36,881	56,146	60,176	61,917	62,916
中川根町	0	0	0	0	0	0	0
本川根町	15,135	13,996	12,648	13,026	12,589	11,777	10,338
川根本町	-	-	-	-	-	-	-
大須賀町	0	0	0	0	0	0	0
浜岡町	0	0	0	0	0	0	0
小笠町	0	0	0	0	0	0	0
菊川町	0	0	0	0	0	0	0
大東町	0	0	0	0	0	0	0
森町	0	0	0	0	0	0	0
春野町	0	0	0	0	0	0	0
浅羽町	0	0	0	22,052	25,836	27,477	25,986
福田町	0	0	0	0	0	0	0
竜洋町	0	0	0	0	0	0	0
豊田町	0	0	0	0	0	0	0
豊岡村	0	0	0	0	0	0	0
龍山村	0	0	0	0	0	0	0
佐久間町	0	0	0	0	0	0	0
水窪町	0	0	0	0	0	0	0
可美村	-	-	-	-	-	-	-
舞阪町	5,991	5,571	5,015	3,325	6,424	4,272	3,758
新居町	0	0	0	0	0	0	0
雄踏町	10,183	10,265	9,935	8,200	12,030	13,237	14,6300
細江町	0	0	0	0	0	0	0
引佐町	0	0	0	0	0	0	0
三ケ日町	30,939	32,463	27,100	26,798	7,492	48,905	40,920

	平成 15 年度（2003）	平成 16 年度（2004）	平成 17 年度（2005）	平成 18 年度（2006）	平成 19 年度（2007）	平成 20 年度（2008）	平成 21 年度（2009）
静岡市	27,258	31,686	11,174	28,237	28,825	27,725	27,461
浜松市	84,838	113,300	142,748	151,242	139,660	128,554	111,463
沼津市	5,163	9,630	18,637	22,666	22,566	22,122	19,682
清水市	-	-	-	-	-	-	-
熱海市	414,652	413,810	422,022	413,715	408,863	410,971	395,302
三島市	0	0	0	0	0	0	0
富士宮市	7,047	9,515	9,681	9,557	7,675	6,352	7,193
伊東市	361,194	354,269	389,079	404,424	392,680	377,188	351,621
島田市	0	0	0	0	0	53,961	76,797
富士市	0	0	0	0	0	0	0
磐田市	0	0	664	1,781	2,423	2,499	3,189
焼津市	56,612	55,155	50,745	51,276	47,437	39,498	35,210
掛川市	20,866	26,543	43,501	44,609	43,596	46,111	46,141
藤枝市	200	181	189	256	286	268	244
御殿場市	17,445	14,912	12,703	12,636	12,580	13,247	14,213
袋井市	0	0	22,133	21,744	20,251	17,510	15,063
天竜市	0	0	-	-	-	-	-
浜北市	0	0	-	-	-	-	-
下田市	81,173	92,921	96,478	105,109	97,628	95,433	82,442
裾野市	0	0	0	0	0	0	0
湖西市	0	0	0	0	0	0	0
伊豆市	-	15,857	139,637	149,362	136,901	125,532	114,957
御前崎市	-	276	0	0	0	0	0
菊川市	-	0	0	0	0	0	0
伊豆の国市	-	-	125,817	124,678	123,146	114,035	104,258
牧之原市	-	-	0	0	0	0	0
東伊豆町	177,403	168,488	163,099	165,645	161,597	163,144	151,351
河津町	30,994	25,000	24,891	30,008	24,335	24,895	25,646
南伊豆町	31,710	36,647	33,449	36,214	29,074	25,286	19,834
松崎町	23,271	22,667	21,738	22,786	20,825	19,025	17,649
西伊豆町	58,111	51,763	59,427	52,352	51,995	46,853	49,092
賀茂村	9,288	6,332	-	-	-	-	-
伊豆長岡町	118,950	113,872	-	-	-	-	-
修善寺町	74,734	-	-	-	-	-	-
戸田村	0	0	-	-	-	-	-
土肥町	55,000	-	-	-	-	-	-
函南町	12,620	11,513	9,674	10,254	9,106	10,172	11,446
韮山町	6,766	5,596	-	-	-	-	-
大仁町	9,492	8,487	-	-	-	-	-
天城湯ヶ島町	32,044	-	-	-	-	-	-
中伊豆町	15,350	-	-	-	-	-	-

	平成 15 年度（2003）	平成 16 年度（2004）	平成 17 年度（2005）	平成 18 年度（2006）	平成 19 年度（2007）	平成 20 年度（2008）	平成 21 年度（2009）
清水町	0	0	0	0	0	0	0
長泉町	0	118	667	974	1,182	1,057	999
小山町	181	180	135	240	221	202	174
芝川町	0	0	0	0	0	0	-
富士川町	0	0	0	0	0	-	-
蒲原町	0	0	-	-	-	-	-
由比町	0	0	0	0	0	-	-
岡部町	0	0	0	0	0	-	-
大井川町	0	0	0	0	0	-	-
御前崎町	758	-	-	-	-	-	-
相良町	0	0	-	-	-	-	-
榛原町	0	0	-	-	-	-	-
吉田町	0	0	0	0	0	0	0
金谷町	0	0	-	-	-	-	-
川根町	62,144	60,072	59,164	58,671	55,702	-	-
中川根町	0	0	-	-	-	-	-
本川根町	11,229	10,465	-	-	-	-	-
川根本町	-	-	9,759	9,691	8,960	8,130	7,444
大須賀町	0	0	-	-	-	-	-
浜岡町	0	-	-	-	-	-	-
小笠町	0	-	-	-	-	-	-
菊川町	0	-	-	-	-	-	-
大東町	0	0	-	-	-	-	-
森町	0	0	0	0	0	0	0
春野町	0	0	-	-	-	-	-
浅羽町	25,351	21,794	-	-	-	-	-
福田町	0	0	-	-	-	-	-
竜洋町	0	0	-	-	-	-	-
豊田町	0	0	-	-	-	-	-
豊岡村	0	0	-	-	-	-	-
龍山村	0	0	-	-	-	-	-
佐久間町	0	0	-	-	-	-	-
水窪町	0	0	-	-	-	-	-
可美村	-	-	-	-	-	-	-
舞阪町	391	0	-	-	-	-	-
新居町	0	0	0	0	0	0	-
雄踏町	15,579	22,345	-	-	-	-	-
細江町	0	0	-	-	-	-	-
引佐町	0	0	-	-	-	-	-
三ケ日町	44,822	45,676	-	-	-	-	-

	平成 22 年度（2010）	平成 23 年度（2011）	平成 24 年度（2012）	平成 25 年度（2013）	平成 26 年度（2014）	平成 27 年度（2015）	平成 28 年度（2016）
静岡市	27,149	25,286	26,727	27,077	26,997	29,037	28,410
浜松市	114,363	111,666	126,814	121,118	131,289	130,838	125,213
沼津市	18,961	17,922	18,426	18,841	15,693	18,949	18,352
清水市	-	-	-	-	-	-	-
熱海市	389,746	328,368	372,147	397,520	422,133	440,436	435,781
三島市	0	0	0	0	0	0	0
富士宮市	23,862	20,678	20,421	20,950	21,248	17,754	17,301
伊東市	341,316	316,275	332,726	329,274	341,983	364,892	357,226
島田市	74,896	75,065	75,829	73,896	76,846	77,388	76,888
富士市	0	0	0	0	0	0	0
磐田市	4,306	3,683	3,916	3,065	2,732	4,005	2,950
焼津市	37,638	34,858	36,392	36,747	37,871	36,251	34,451
掛川市	45,857	43,679	42,898	40,609	37,142	36,157	31,085
藤枝市	142	97	86	85	74	74	66
御殿場市	7,070	8,155	8,458	8,291	8,813	9,011	9,579
袋井市	13,459	13,992	13,252	13,234	13,248	0	0
天竜市	-	-	-	-	-	-	-
浜北市	-	-	-	-	-	-	-
下田市	78,671	63,047	75,906	73,338	79,671	83,131	79,013
裾野市	0	0	0	0	0	0	0
湖西市	0	0	0	0	0	0	0
伊豆市	119,997	118,533	124,825	114,687	120,799	126,295	128,730
御前崎市	0	0	0	0	0	0	0
菊川市	0	0	0	0	0	0	0
伊豆の国市	101,486	90,991	94,271	97,388	96,757	97,715	96,290
牧之原市	0	0	0	0	0	0	0
東伊豆町	147,030	123,685	130,379	122,533	125,644	123,577	122,177
河津町	23,490	20,469	21,730	20,628	21,289	23,635	19,771
南伊豆町	22,514	26,645	21,585	25,551	23,625	24,079	22,601
松崎町	17,127	14,140	14,760	17,664	18,181	17,598	17,174
西伊豆町	46,410	38,475	42,274	40,955	42,860	40,964	41,038
賀茂村	-	-	-	-	-	-	-
伊豆長岡町	-	-	-	-	-	-	-
修善寺町	-	-	-	-	-	-	-
戸田村	-	-	-	-	-	-	-
土肥町	-	-	-	-	-	-	-
函南町	8,698	6,680	7,238	8,280	12,744	23,289	19,963
韮山町	-	-	-	-	-	-	-
大仁町	-	-	-	-	-	-	-
天城湯ヶ島町	-	-	-	-	-	-	-
中伊豆町	-	-	-	-	-	-	-

	平成 22 年度（2010）	平成 23 年度（2011）	平成 24 年度（2012）	平成 25 年度（2013）	平成 26 年度（2014）	平成 27 年度（2015）	平成 28 年度（2016）
清水町	0	0	0	0	0	0	0
長泉町	1,334	1,561	1,803	1,721	1,322	1,601	1,472
小山町	187	188	119	77	538	531	2,851
芝川町	-	-	-	-	-	-	-
富士川町	-	-	-	-	-	-	-
蒲原町	-	-	-	-	-	-	-
由比町	-	-	-	-	-	-	-
岡部町	-	-	-	-	-	-	-
大井川町	-	-	-	-	-	-	-
御前崎町	-	-	-	-	-	-	-
相良町	-	-	-	-	-	-	-
榛原町	-	-	-	-	-	-	-
吉田町	0	0	0	0	0	0	0
金谷町	-	-	-	-	-	-	-
川根町	-	-	-	-	-	-	-
中川根町	-	-	-	-	-	-	-
本川根町	-	-	-	-	-	-	-
川根本町	6,712	5,455	6,997	5,614	5,339	5,545	5,384
大須賀町	-	-	-	-	-	-	-
浜岡町	-	-	-	-	-	-	-
小笠町	-	-	-	-	-	-	-
菊川町	-	-	-	-	-	-	-
大東町	-	-	-	-	-	-	-
森町	0	0	0	0	0	0	0
春野町	-	-	-	-	-	-	-
浅羽町	-	-	-	-	-	-	-
福田町	-	-	-	-	-	-	-
竜洋町	-	-	-	-	-	-	-
豊田町	-	-	-	-	-	-	-
豊岡村	-	-	-	-	-	-	-
龍山村	-	-	-	-	-	-	-
佐久間町	-	-	-	-	-	-	-
水窪町	-	-	-	-	-	-	-
可美村	-	-	-	-	-	-	-
舞阪町	-	-	-	-	-	-	-
新居町	-	-	-	-	-	-	-
雄踏町	-	-	-	-	-	-	-
細江町	-	-	-	-	-	-	-
引佐町	-	-	-	-	-	-	-
三ケ日町	-	-	-	-	-	-	-

	平成 29 年度（2018）	平成 30 年度（2019）
静岡市	30,612	31,279
浜松市	128,650	113,612
沼津市	20,412	18,408
清水市	-	-
熱海市	446,167	439,575
三島市	0	0
富士宮市	21,673	20,754
伊東市	361,329	353,199
島田市	77,987	75,603
富士市	0	0
磐田市	2,898	2,940
焼津市	35,630	34,955
掛川市	29,295	30,536
藤枝市	41	33
御殿場市	10,871	11,173
袋井市	0	0
天竜市	-	-
浜北市	-	-
下田市	79,320	82,059
裾野市	0	0
湖西市	0	0
伊豆市	128,431	133,236
御前崎市	0	0
菊川市	0	0
伊豆の国市	95,658	92,391
牧之原市	0	0
東伊豆町	119,335	111,465
河津町	22,395	20,680
南伊豆町	21,598	20,670
松崎町	17,578	15,664
西伊豆町	38,652	36,004
賀茂村	-	-
伊豆長岡町	-	-
修善寺町	-	-
戸田村	-	-
土肥町	-	-
函南町	23,164	23,780
韮山町	-	-
大仁町	-	-
天城湯ヶ島町	-	-
中伊豆町		

	平成 29 年度（2017）	平成 30 年度（2018）
清水町	0	0
長泉町	251	514
小山町	3,031	5,745
芝川町	-	-
富士川町	-	-
蒲原町	-	-
由比町	-	-
岡部町	-	-
大井川町	-	-
御前崎町	-	-
相良町	-	-
榛原町	-	-
吉田町	0	0
金谷町	-	-
川根町	-	-
中川根町	-	-
本川根町	-	-
川根本町	5,538	5,387
大須賀町	-	-
浜岡町	-	-
小笠町	-	-
菊川町	-	-
大東町	-	-
森町	0	0
春野町	-	-
浅羽町	-	-
福田町	-	-
竜洋町	-	-
豊田町	-	-
豊岡村	-	-
龍山村	-	-
佐久間町	-	-
水窪町	-	-
可美村	-	-
舞阪町	-	-
新居町	-	-
雄踏町	-	-
細江町	-	-
引佐町	-	-
三ケ日町	-	-