

市 税 の 概 要

市税の予算・決算概要

税 率 及 び 納 期

納 税 義 務 者
及 び 税 負 担 額

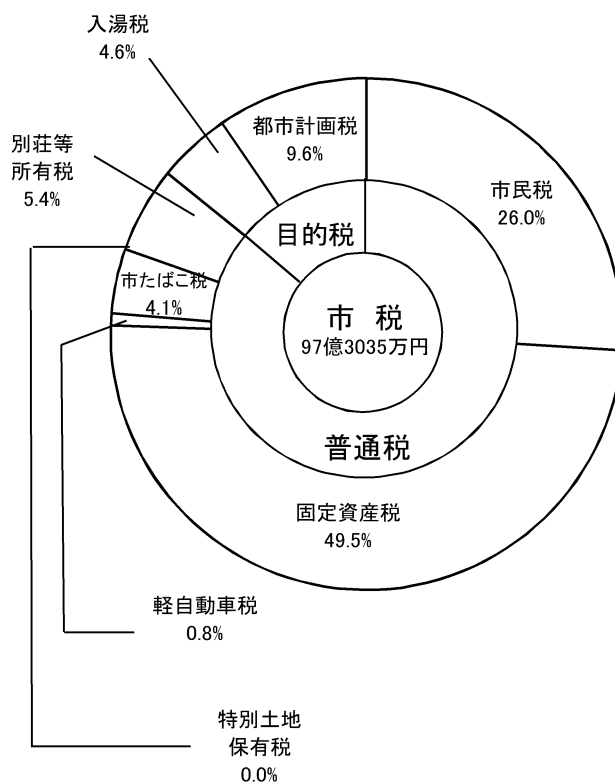
市税の予算・決算概要

1. 平成31年度市税予算額(当初)

単位:千円

税 目	予 算 額
市 民 税	2,532,792
固 定 資 産 税	4,819,358
軽 自 動 車 税	73,091
市 た ば こ 税	397,249
特別土地保有税	60
別 荘 等 所 有 税	527,771
入 湯 税	450,642
都 市 計 画 税	929,389
合 計	9,730,352

国民健康保険税	998,363
---------	---------

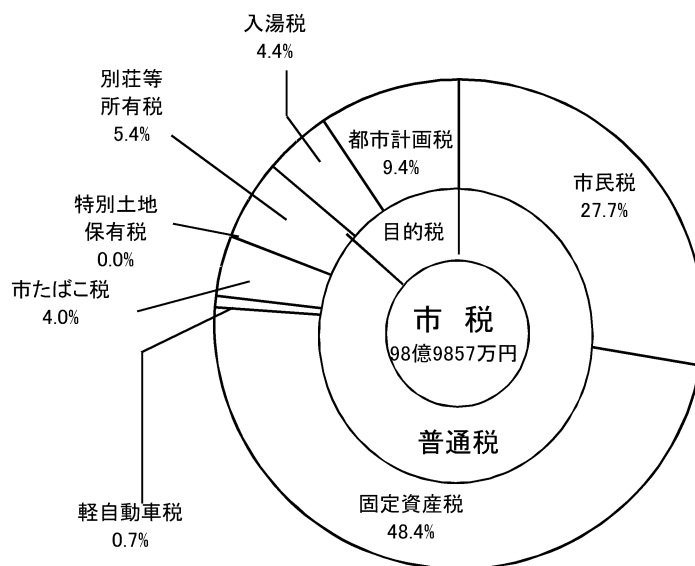


2. 平成30年度市税決算額

単位:千円

税 目	決 算 額
市 民 税	2,740,318
固 定 資 産 税	4,792,132
軽 自 動 車 税	73,988
市 た ば こ 税	396,590
特別土地保有税	60
別 荘 等 所 有 税	529,693
入 湯 税	439,575
都 市 計 画 税	926,215
合 計	9,898,571

国民健康保険税	1,188,487
---------	-----------



3. 市税収入状況(平成30年度)

単位 金額:千円

税 目	予算額 a	調定額 b	収入額 c	未収額	収入歩合	
					対予算 c/a	対調定 c/b
現年課税分・滞納繰越分 合計						
合 計 (A+B)	9,652,200	10,765,853	9,898,571	867,282	102.6%	91.9%
1 市 民 税	2,490,135	2,972,204	2,740,318	231,886	110.0%	92.2%
2 固 定 資 産 税	4,751,622	5,259,582	4,792,132	467,450	100.9%	91.1%
3 軽 自 動 車 税	71,811	85,563	73,988	11,575	103.0%	86.5%
4 市 た ば こ 税	449,358	396,590	396,590	0	88.3%	100.0%
5 特別土地保有税	240	2,000	60	1,940	25.0%	3.0%
6 別 荘 等 所 有 税	529,453	589,267	529,693	59,574	100.0%	89.9%
7 入 湯 税	436,793	443,830	439,575	4,255	100.6%	99.0%
8 都 市 計 画 税	922,788	1,016,817	926,215	90,602	100.4%	91.1%
現 年 課 税 分						
合 計 (A)	9,486,973	9,957,293	9,748,558	208,735	102.8%	97.9%
1 市 民 税	2,446,451	2,738,739	2,691,089	47,650	110.0%	98.3%
2 固 定 資 産 税	4,662,958	4,836,674	4,717,768	118,906	101.2%	97.5%
3 軽 自 動 車 税	70,090	75,276	71,885	3,391	102.6%	95.5%
4 市 た ば こ 税	449,358	396,590	396,590	0	88.3%	100.0%
5 特別土地保有税	0	0	0	0	-	-
6 別 荘 等 所 有 税	519,371	534,765	520,472	14,293	100.2%	97.3%
7 入 湯 税	433,347	440,401	438,953	1,448	101.3%	99.7%
8 都 市 計 画 税	905,398	934,848	911,801	23,047	100.7%	97.5%
滞 納 繰 越 分						
合 計 (B)	165,227	808,560	150,013	658,547	90.8%	18.6%
1 市 民 税	43,684	233,465	49,229	184,236	112.7%	21.1%
2 固 定 資 産 税	88,664	422,908	74,364	348,544	83.9%	17.6%
3 軽 自 動 車 税	1,721	10,287	2,103	8,184	122.2%	20.4%
4 市 た ば こ 税	0	0	0	0	-	-
5 特別土地保有税	240	2,000	60	1,940	25.0%	3.0%
6 別 荘 等 所 有 税	10,082	54,502	9,221	45,281	91.5%	16.9%
7 入 湯 税	3,446	3,429	622	2,807	18.1%	18.1%
8 都 市 計 画 税	17,390	81,969	14,414	67,555	82.9%	17.6%
国民健康保険税計	1,125,204	1,721,097	1,188,487	532,610	105.6%	69.1%
現 年 課 税 分	1,016,095	1,174,808	1,070,021	104,787	105.3%	91.1%
滞 納 繰 越 分	109,109	546,289	118,466	427,823	108.6%	21.7%

4. 市税収入の推移(平成28年～30年度)

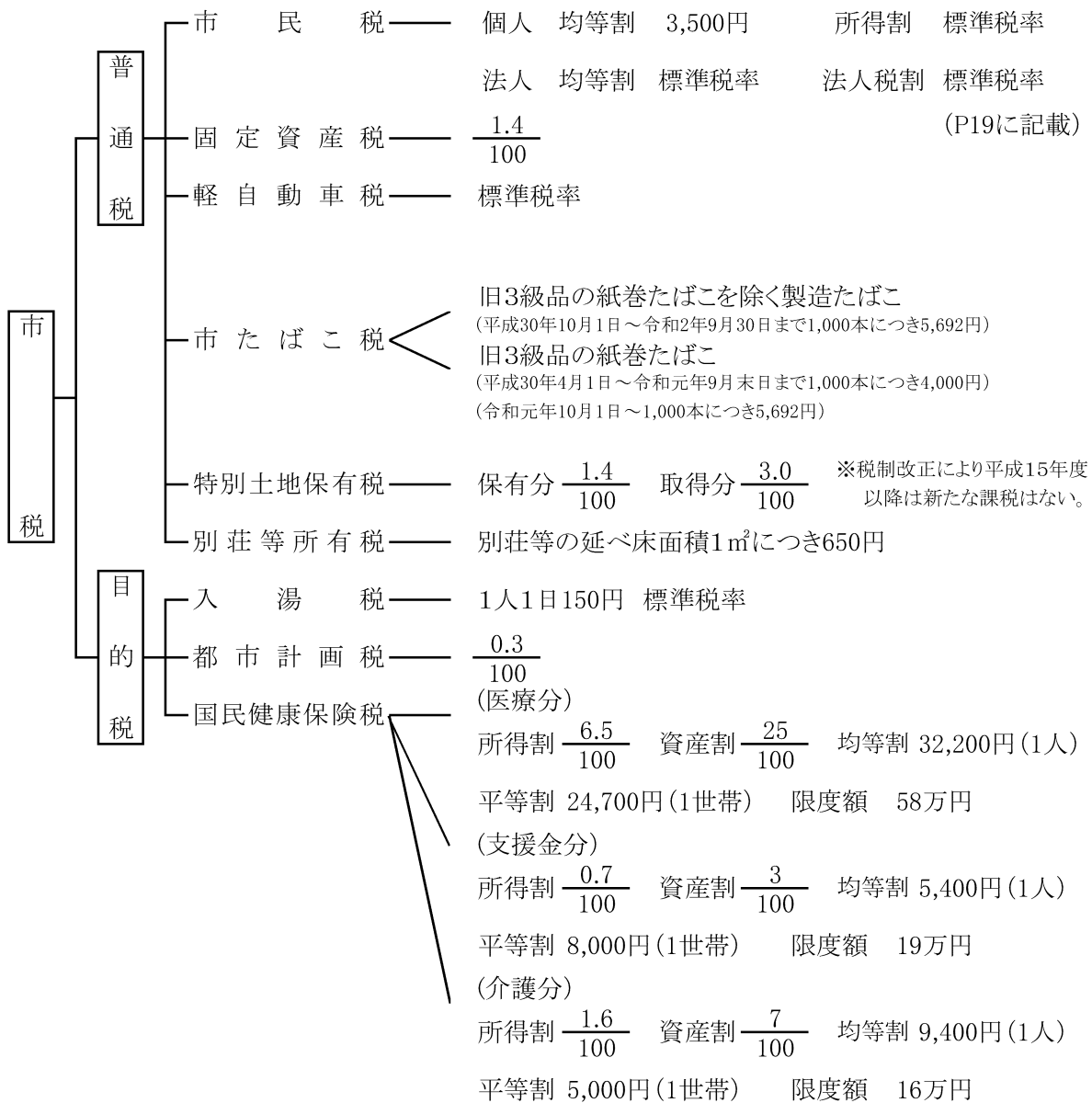
単位 金額:千円

税 目	平成28年度	平成29年度	平成30年度	対前年比	
	a	b	c	b/a	c/b
現年課税分・滞納繰越分 合計					
合 計 (A+B)	9,757,556	9,754,325	9,898,571	100.0%	101.5%
1 市 民 税	2,558,292	2,580,889	2,740,318	100.9%	106.2%
2 固 定 資 産 税	4,758,130	4,800,020	4,792,132	100.9%	99.8%
3 軽 自 動 車 税	68,816	71,301	73,988	103.6%	103.8%
4 市 た ば こ 税	471,549	404,832	396,590	85.9%	98.0%
5 特 別 土 地 保 有 税	504	190	60	37.7%	31.6%
6 別 荘 等 所 有 税	531,773	524,210	529,693	98.6%	101.0%
7 入 湯 税	435,781	446,167	439,575	102.4%	98.5%
8 都 市 計 画 税	932,711	926,716	926,215	99.4%	99.9%
現 年 課 税 分					
合 計 (A)	9,542,986	9,560,744	9,748,558	100.2%	102.0%
1 市 民 税	2,503,449	2,528,523	2,691,089	101.0%	106.4%
2 固 定 資 産 税	4,638,600	4,699,179	4,717,768	101.3%	100.4%
3 軽 自 動 車 税	67,419	69,618	71,885	103.3%	103.3%
4 市 た ば こ 税	471,549	404,832	396,590	85.9%	98.0%
5 特 別 土 地 保 有 税	0	0	0	-	-
6 別 荘 等 所 有 税	522,517	513,122	520,472	98.2%	101.4%
7 入 湯 税	430,223	438,278	438,953	101.9%	100.2%
8 都 市 計 画 税	909,229	907,192	911,801	99.8%	100.5%
滞 納 繰 越 分					
合 計 (B)	214,570	193,581	150,013	90.2%	77.5%
1 市 民 税	54,843	52,366	49,229	95.5%	94.0%
2 固 定 資 産 税	119,530	100,841	74,364	84.4%	73.7%
3 軽 自 動 車 税	1,397	1,683	2,103	120.5%	125.0%
4 市 た ば こ 税	0	0	0	-	-
5 特 別 土 地 保 有 税	504	190	60	37.7%	31.6%
6 別 荘 等 所 有 税	9,256	11,088	9,221	119.8%	83.2%
7 入 湯 税	5,558	7,889	622	141.9%	7.9%
8 都 市 計 画 税	23,482	19,524	14,414	83.1%	73.8%
国民健康保険税計	1,308,831	1,219,062	1,188,487	93.1%	97.5%
現 年 課 税 分	1,178,444	1,104,478	1,070,021	93.7%	96.9%
滞 納 繰 越 分	130,387	114,584	118,466	87.9%	103.4%

税率及び納期

(平成31年度)

1. 税率



2. 納期

税目		4月	5月	6月	7月	8月	9月	10月	11月	12月	1月	2月	3月
市民税	個人			① 7/1		② 9/2		③			④		
	法人	6月から翌年5月までの毎月分翌月の10日											
固定資産税・都市計画税		① 5/7			②						③ 1/10	④ 3/2	
軽自動車税			○										
市たばこ税		毎月分翌月の末日まで											
入湯税		毎月分翌月の末日まで											
特別土地保有税		平成15年度以降課税停止											
別荘等所有税				① 7/1		② 9/2		③			④		
国民健康保険税					①	② 9/2	③	④	⑤ 12/2	⑥ 12/25	⑦	⑧ 3/2	

*○の中の数字は期数。○は全期。

納税義務者及び市税負担額

1. 納税義務者数の推移

単位 件

年 度	個人市民税	法人市民税	固定資産税	都市計画税	軽自動車税	特別土地保有税	別荘等所有税
平成27	26,723	2,202	31,955	31,223	10,179	0	9,354
28	26,651	2,158	31,830	31,101	10,105	0	9,240
29	26,465	2,161	31,553	30,786	10,049	0	9,031
30	26,734	2,152	31,796	31,009	9,957	0	9,088
令和元	26,454	2,279	31,628	30,863	10,035	0	9,099

令和元年度 個人市民税は6月末日現在 法人市民税、固定資産税・都市計画税は7月末日現在
軽自動車税は5月末日現在、別荘等所有税は6月末日現在。

2. 市税負担額

単位 円

年 度	個人市民税			固定資産税		
	人口一人当り	納税者一人当り	一世帯当り	人口一人当り	納税者一人当り	一世帯当り
平成27	53,159	75,447	94,656	125,076	148,451	222,711
28	54,808	77,350	96,258	126,278	149,216	221,776
29	54,552	76,731	94,688	128,913	152,086	223,761
30	59,178	81,567	101,442	130,895	151,692	224,377
令和元	58,649	81,611	99,988	130,735	152,159	222,883

人口、世帯数は、各年度末日の住民基本台帳による。
令和元年度は、7月末日現在。(外国人を含む)

証明発行及び手数料

年度別証明発行及び手数料

単位 件数:件、金額:円

年 度	営業証明		所得証明		課税証明		非課税証明		評価証明		公課証明		住宅用家屋証明	
	件数	手数料	件数	手数料	件数	手数料	件数	手数料	件数	手数料	件数	手数料	件数	手数料
平成28	10	2,000	450	90,000	2,913	582,600	2,104	420,800	11,760	1,727,500	2,692	393,200	139	180,700
29	7	1,400	491	98,200	2,814	562,800	1,923	384,600	11,273	1,657,200	2,626	389,500	188	244,400
30	1	200	458	91,600	2,570	514,000	1,778	355,600	10,876	1,605,300	2,341	350,700	100	130,000

年 度	登載証明		納税証明		名寄閲覧		台帳閲覧		公函閲覧		公函複写		支所・市民課発行分		コンビニ発行分	
	件数	手数料	件数	手数料	件数	手数料	件数	手数料	件数	手数料	件数	手数料	件数	手数料	件数	手数料
平成28	212	32,100	1,108	221,600	507	101,400	112	22,400	47	9,400	331	99,300	2,960	592,000	-	-
29	424	58,900	851	170,200	549	109,800	121	24,200	25	5,000	315	94,500	3,008	601,600	-	-
30	479	72,500	960	192,000	496	99,200	3	600	54	10,800	422	126,600	2,270	454,000	16	3,200