

市 税 の 概 要

市税の予算・決算概要

税 目 及 び 税 率

納 税 義 務 者
及 び 税 負 担 額

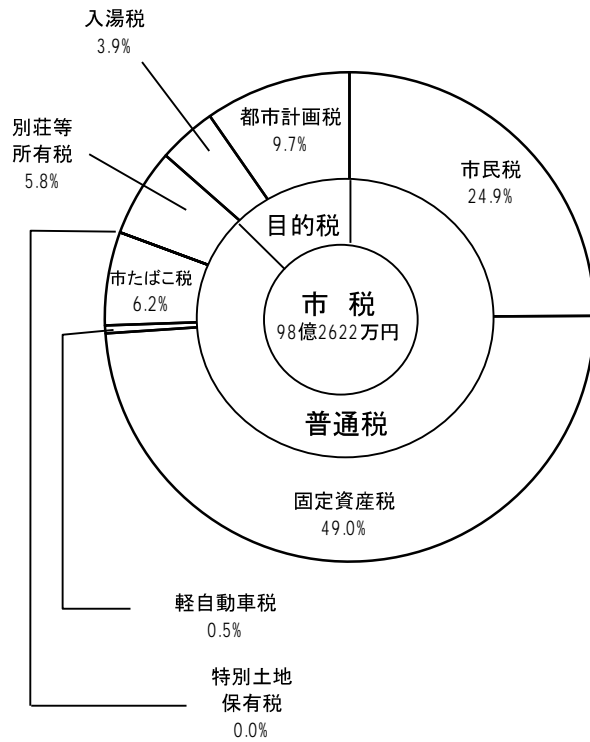
市税の予算・決算概要

1. 平成24年度市税予算額(当初)

単位:千円

税 目	予 算 額
市 民 税	2,449,078
固 定 資 産 税	4,815,131
軽 自 動 車 税	52,067
市 た ば こ 税	605,696
特 別 土 地 保 有 税	240
別 荘 等 所 有 税	574,096
入 湯 税	380,160
都 市 計 画 税	949,753
合 計	9,826,221

国民健康保険税	1,410,584
---------	-----------

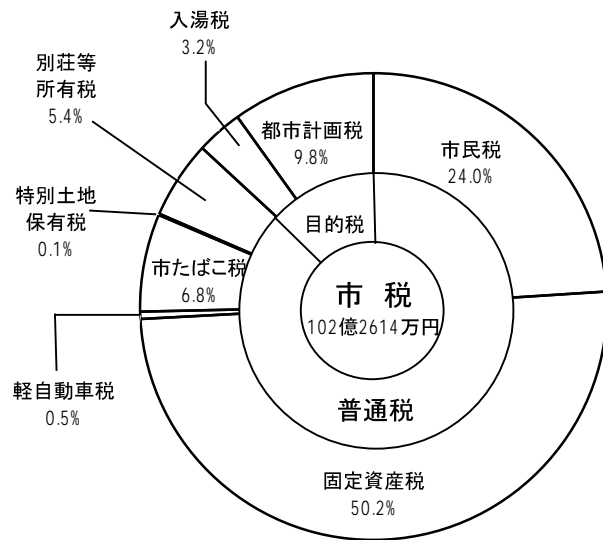


2. 平成23年度市税決算額

単位:千円

税 目	決 算 額
市 民 税	2,451,157
固 定 資 産 税	5,130,257
軽 自 動 車 税	51,261
市 た ば こ 税	692,264
特 別 土 地 保 有 税	9,303
別 荘 等 所 有 税	549,696
入 湯 税	328,368
都 市 計 画 税	1,013,829
合 計	10,226,135

国民健康保険税	1,342,569
---------	-----------



3. 市税収入状況(平成23年度)

単位 千円、収入歩合 %

税 目	予 算 額	調 定 額	収 入 額	未 収 額	収 入 歩 合	
					対 予 算	対 調 定
現年分・滞繰分合計						
合 計	10,216,562	12,051,284	10,226,135	1,825,148	100.1	84.9
1 市 民 税	2,460,998	3,019,426	2,451,158	568,268	99.6	81.2
2 固 定 資 産 税	5,109,327	6,035,143	5,130,257	904,886	100.4	85.0
3 軽 自 動 車 税	51,645	61,564	51,261	10,302	99.3	83.3
4 市 た ば こ 税	683,759	692,264	692,264	0	101.2	100.0
5 特 別 土 地 保 有 税	9,240	29,983	9,303	20,680	100.7	31.0
6 別 荘 等 所 有 税	564,586	632,972	549,696	83,276	97.4	86.8
7 入 湯 税	327,776	386,842	328,368	58,474	100.2	84.9
8 都 市 計 画 税	1,009,231	1,193,090	1,013,828	179,262	100.5	85.0
現年課税分						
合 計	9,950,145	10,292,802	9,951,555	341,247	100.0	96.7
1 市 民 税	2,383,029	2,477,649	2,377,584	100,065	99.8	96.0
2 固 定 資 産 税	4,966,704	5,154,550	4,975,717	178,833	100.2	96.5
3 軽 自 動 車 税	50,209	52,341	50,054	2,287	99.7	95.6
4 市 た ば こ 税	683,759	692,264	692,264	0	101.2	100.0
5 特 別 土 地 保 有 税	9,000	9,083	9,083	0	100.9	100.0
6 別 荘 等 所 有 税	553,317	560,784	540,523	20,261	97.7	96.4
7 入 湯 税	322,996	327,490	323,117	4,373	100.0	98.7
8 都 市 計 画 税	981,131	1,018,641	983,213	35,428	100.2	96.5
滞納繰越分						
合 計	266,417	1,758,481	274,580	1,483,901	103.1	15.6
1 市 民 税	77,969	541,777	73,574	468,203	94.4	13.6
2 固 定 資 産 税	142,623	880,593	154,540	726,053	108.4	17.5
3 軽 自 動 車 税	1,436	9,222	1,207	8,015	84.1	13.1
4 市 た ば こ 税	-	-	-	-	-	-
5 特 別 土 地 保 有 税	240	20,900	220	20,680	91.7	1.1
6 別 荘 等 所 有 税	11,269	72,188	9,173	63,015	81.4	12.7
7 入 湯 税	4,780	59,352	5,251	54,101	109.9	8.8
8 都 市 計 画 税	28,100	174,449	30,615	143,834	109.0	17.5
国民健康保険税計	1,347,292	2,215,422	1,342,569	872,853	99.6	60.6
現 年 課 税 分	1,210,540	1,406,843	1,217,872	188,971	100.6	86.6
滞 納 繰 越 分	136,752	808,579	124,697	683,882	91.2	15.4

4. 市税収入の推移(平成21年～23年度)

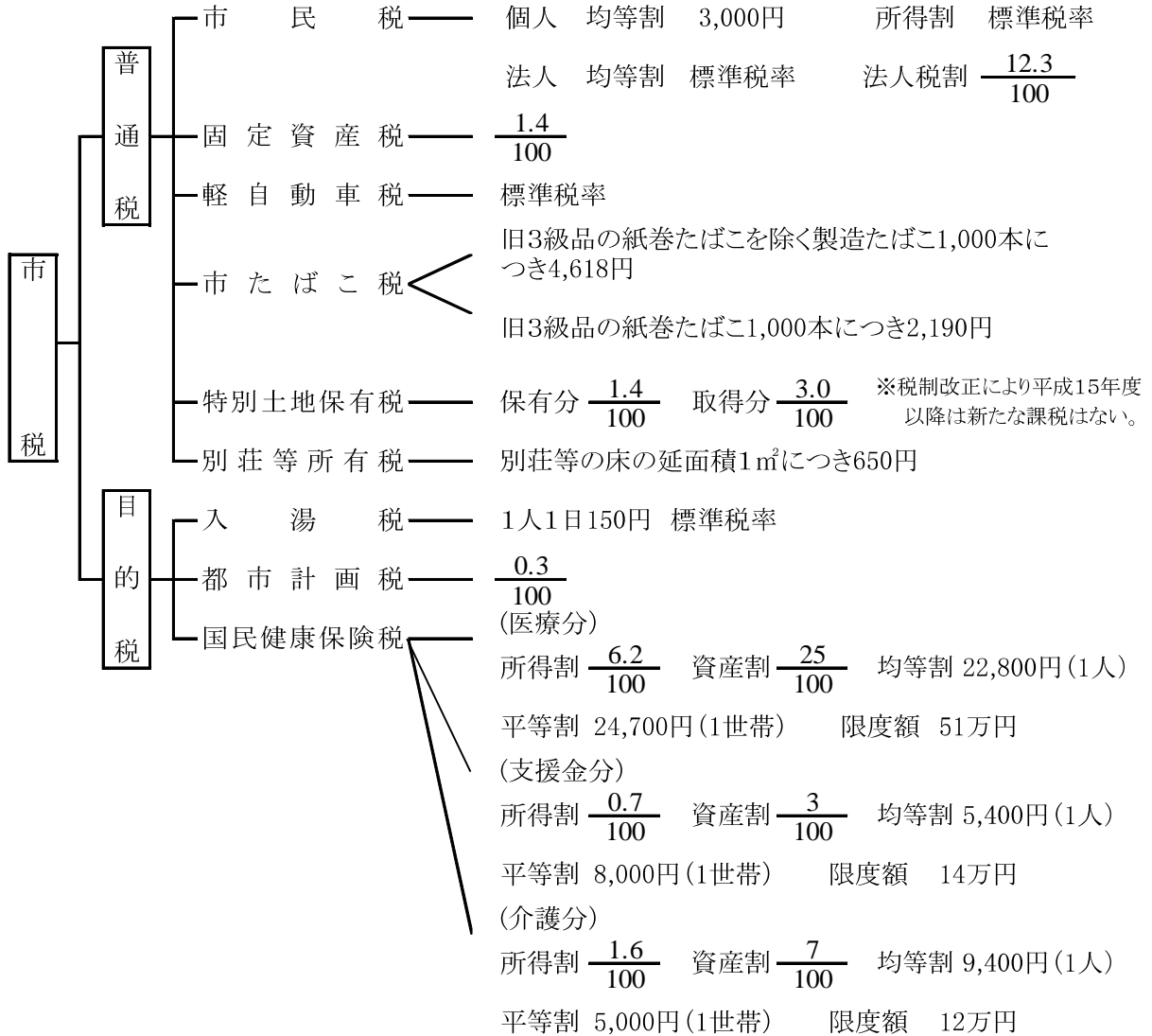
単位 千円、対前年比 %

税 目	平成21年度	平成22年度	平成23年度	対前年比	
	a	b	c	b/a	c/b
現年分・滞繰分合計					
合 計	10,489,162	10,502,168	10,226,135	100.1	97.4
1 市 民 税	2,747,835	2,560,926	2,451,158	93.2	95.7
2 固 定 資 産 税	5,013,365	5,121,772	5,130,257	102.2	100.2
3 軽 自 動 車 税	50,317	50,794	51,261	100.9	100.9
4 市 た ば こ 税	740,257	809,215	692,264	109.3	85.5
5 特 別 土 地 保 有 税	450	200	9,303	44.4	4651.5
6 別 荘 等 所 有 税	557,183	559,937	549,696	100.5	98.2
7 入 湯 税	395,302	389,746	328,368	98.6	84.3
8 都 市 計 画 税	984,453	1,009,578	1,013,828	102.6	100.4
現年課税分					
合 計	10,250,143	10,208,362	9,951,555	99.6	97.5
1 市 民 税	2,677,838	2,496,311	2,377,584	93.2	95.2
2 固 定 資 産 税	4,890,011	4,947,025	4,975,717	101.2	100.6
3 軽 自 動 車 税	49,051	49,550	50,054	101.0	101.0
4 市 た ば こ 税	740,257	809,215	692,264	109.3	85.5
5 特 別 土 地 保 有 税	450	-	9,083	-	-
6 別 荘 等 所 有 税	547,608	548,190	540,523	100.1	98.6
7 入 湯 税	384,759	383,024	323,117	99.5	84.4
8 都 市 計 画 税	960,169	975,047	983,213	101.5	100.8
滞納繰越分					
合 計	239,019	293,806	274,580	122.9	93.5
1 市 民 税	69,997	64,615	73,574	92.3	113.9
2 固 定 資 産 税	123,354	174,747	154,540	141.7	88.4
3 軽 自 動 車 税	1,266	1,244	1,207	98.3	97.0
4 市 た ば こ 税	-	-	-	-	-
5 特 別 土 地 保 有 税	0	200	220	0.0	0.0
6 別 荘 等 所 有 税	9,575	11,747	9,173	122.7	78.1
7 入 湯 税	10,543	6,722	5,251	63.8	78.1
8 都 市 計 画 税	24,284	34,531	30,615	142.2	88.7
国民健康保険税計	1,406,616	1,353,949	1,342,569	96.3	99.2
現 年 課 税 分	1,280,363	1,225,650	1,217,872	95.7	99.4
滞 納 繰 越 分	126,253	128,299	124,697	101.6	97.2

税 目 及 び 税 率

(平成24年度)

1. 税 率



2. 納 期

税 目		4月	5月	6月	7月	8月	9月	10月	11月	12月	1月	2月	3月
市 民 税	個 人	普通徴収			① 7/2		②		③		④		
		特別徴収	6月から翌年5月までの毎月分翌月の10日										
	法 人	事業年度終了の日から2ヵ月以内											
固 定 資 産 税・都 市 計 画 税		① 5/1			②						③ 1/10	④	
軽 自 動 車 税			○										
市 た ば こ 税		毎月分翌月の末日まで											
入 湯 税		毎月分翌月の末日まで											
特 別 土 地 保 有 税		平成15年度以降課税停止											
別 荘 等 所 有 税				① 7/2		②		③			④		
国 民 健 康 保 険 税					①	②	③ 10/1	④	⑤	⑥ 12/25	⑦	⑧	

*○は全期

納税義務者及び市税負担額

1. 納税義務者数の推移

単位 件

年 度	個人市民税	法人市民税	固定資産税	都市計画税	軽自動車税	特別土地保有税	別荘等所有税
平成20年度	29,885	2,805	31,621	30,856	10,409	0	9,955
21	30,545	2,779	31,920	31,140	10,255	0	9,887
22	29,061	2,696	31,994	31,222	10,339	0	9,844
23	27,687	2,625	31,987	31,222	10,045	0	9,811
24	26,958	1,180	32,150	31,410	10,034	0	9,791

平成24年度 個人市民税は6月末日現在 法人市民税・固定資産税・都市計画税は7月末日現在
軽自動車税は5月、別荘等所有税は6月末日現在。

2. 市税負担額

単位 円

年 度	個人の市民税			固定資産税		
	人口一人当り	納税者一人当り	一世帯当り	人口一人当り	納税者一人当り	一世帯当り
平成20年度	62,823	85,331	119,108	128,217	164,593	243,091
21	58,254	76,822	109,548	127,341	160,697	239,469
22	53,842	73,791	100,574	129,586	161,317	242,058
23	51,399	73,325	95,058	130,182	160,750	240,761
24	47,712	70,195	87,970	121,877	150,350	224,711

人口、世帯数は、各年度末日の住民基本台帳による。

平成24年度は、7月末日現在。(外国人を含む)

証明発行及び手数料

1. 年度別証明発行及び手数料

単位 円

年 度	営業証明		所得証明		課税証明		非課税証明		評価証明		公課証明	
	件数	手数料	件数	手数料	件数	手数料	件数	手数料	件数	手数料	件数	手数料
平成21年度	49	9,800	821	164,200	2,919	583,800	2,428	485,600	10,990	1,586,000	1,591	236,000
22	37	7,400	1,090	218,000	3,043	608,600	2,274	454,800	11,467	1,631,100	1,684	252,000
23	38	7,600	836	167,200	4,021	804,200	1,512	302,400	10,366	1,537,700	1,537	233,600

年 度	登載証明		納税証明		名寄閲覧		台帳閲覧		公函閲覧		公函複写		支所・出張所発行分	
	件数	手数料	件数	手数料	件数	手数料	件数	手数料	件数	手数料	件数	手数料	件数	手数料
平成21年度	39	6,700	1,233	246,600	252	50,400	127	25,400	25	5,000	611	183,300	555	111,000
22	69	10,800	2,076	415,200	400	80,000	93	18,600	35	7,000	440	132,000	628	125,600
23	6	1,000	1,709	341,800	380	76,000	70	14,000	44	8,800	549	164,700	655	131,000