

# 熱海市の概要

## 市の概要

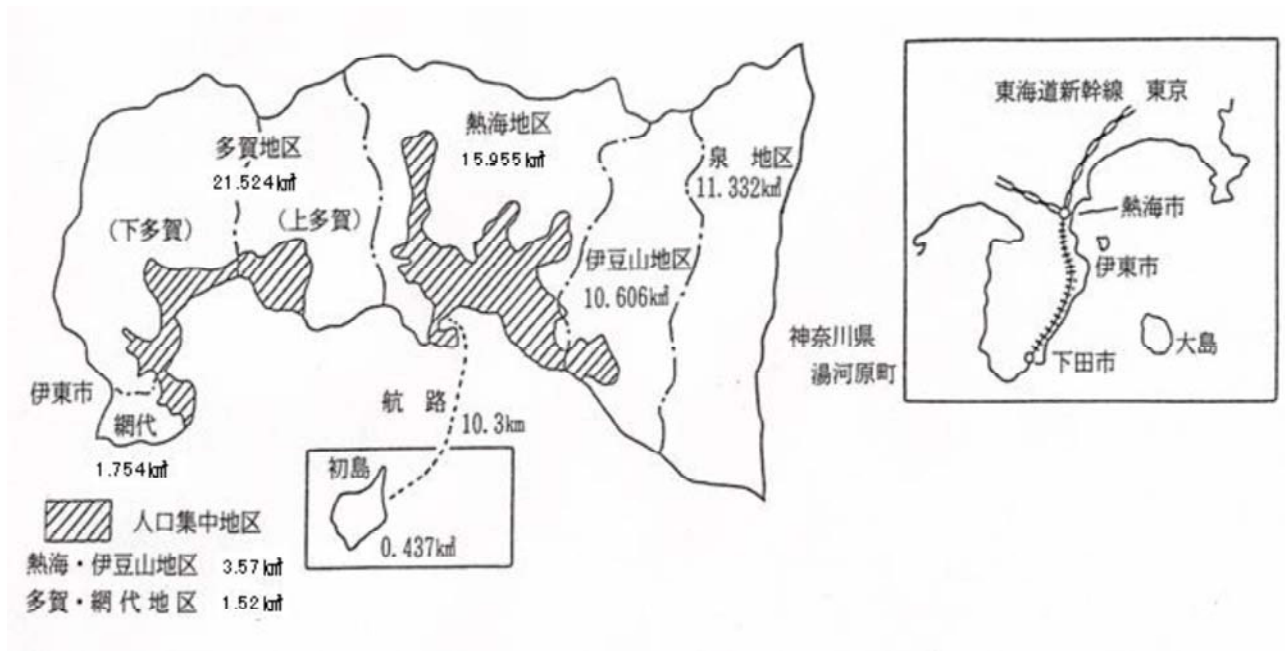
人口及び世帯数の推移

一般会計予算・決算  
及び市税の推移

市行政機構図

## 市の概要

- (1) 熱海市の位置 極東 東経139度10分 極西 東経139度01分  
 極南 北緯 35度01分 極北 北緯 35度09分
- (2) 面積 61.61 km<sup>2</sup>
- (3) 市制施行 昭和12年4月10日
- (4) 人口 38,284人 (平成27年3月31日)
- (5) 世帯数 21,235世帯 (平成27年3月31日)
- (6) 市の形態 観光都市
- (7) 市役所の位置 静岡県熱海市中央町1番1号
- (8) 熱海市の区域図



## 市域の変換

編入年月日	編入地域	編入面積	累計面積
		km <sup>2</sup>	km <sup>2</sup>
明治22年3月 1日	熱海村、泉村、伊豆山村、初島村を合併し熱海村となる。	—	38.690
明治24年6月11日	町制を布き熱海町となる。	—	38.690
昭和12年4月10日	多賀村と合併、熱海市制施行。	21.790	60.480
昭和32年4月 1日	田方郡網代町と合併。	1.770	62.250
昭和32年4月 ~			
平成2年10月	埋立による編入。	0.290	62.540
平成5年12月 1日	建設省国土地理院公表面積改定。	—	61.55
平成13年12月 ~			
平成22年7月	埋立による編入。	0.066	61.61

## 人口及び世帯数の推移

(3月末現在)

年別	世帯数	人口	人口		人口伸指数	人口密度
			男	女		
平成17年	21,194	41,904	19,036	22,868	100.0	680.8
18	21,319	41,720	18,950	22,770	99.6	677.8
19	21,429	41,508	18,850	22,658	99.1	674.3
20	21,482	41,101	18,647	22,454	98.1	667.7
21	21,410	40,592	18,403	22,189	96.9	659.4
22	21,420	40,281	18,280	22,001	96.1	654.3
23	21,322	39,828	18,073	21,755	95.0	647.0
24	21,357	39,498	17,943	21,555	94.3	641.6
25	21,469	39,287	17,783	21,504	93.8	637.7
26	21,358	38,808	17,532	21,276	92.6	629.9
27	21,235	38,284	17,314	20,970	91.4	621.4

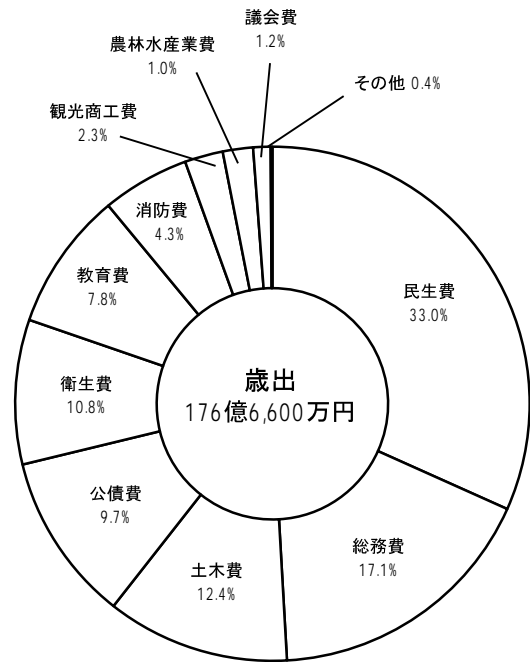
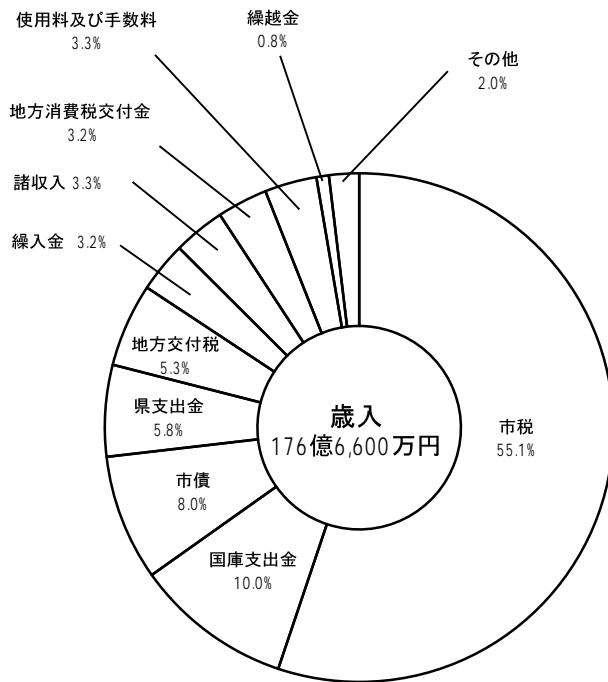
## 一般会計予算・決算及び市税の推移

### 1. 歳入歳出決算と市税の割合

単位 千円

年度	一般会計		市税		基準財政		財政力 指数
	歳入	歳出	総額	割合	収入額	需要額	
	a	b	c	d=c/a	e	f	g=e/f
平成16年度	21,175,739	20,563,821	11,361,937	53.7	7,281,280	7,226,890	1.008
17	20,882,411	20,454,670	10,915,305	52.3	7,654,935	7,347,542	1.042
18	20,334,506	19,638,586	10,816,026	53.2	7,576,850	7,256,475	1.044
19	18,523,908	18,065,121	11,067,092	59.7	7,531,686	7,247,201	1.039
20	17,325,067	16,871,141	11,011,410	63.6	7,484,338	7,399,024	1.012
21	19,723,167	18,925,980	11,489,161	58.3	7,232,906	7,555,113	0.957
22	18,136,114	17,372,020	10,502,168	57.9	6,987,128	7,618,295	0.917
23	18,150,961	17,281,551	10,226,135	56.3	6,967,275	7,575,862	0.920
24	18,984,055	18,119,676	9,791,024	51.6	6,498,510	7,225,287	0.899
25	20,695,428	20,015,711	9,793,374	47.3	6,527,752	7,181,417	0.909
26	18,801,523	17,677,554	9,967,010	53.0	6,551,372	7,128,610	0.919

2. 平成27年度一般会計予算額(当初)



単位 千円、構成比%

歳 入			歳 出		
科 目	予 算 額	構 成 比	科 目	予 算 額	構 成 比
<b>合 計</b>	<b>17,666,000</b>	<b>100.0</b>	<b>合 計</b>	<b>17,666,000</b>	<b>100.0</b>
市 税	9,741,995	55.1	議 会 費	214,247	1.2
地 方 譲 与 税	82,000	0.4	総 務 費	3,023,984	17.1
利 子 割 交 付 金	11,000	0.1	民 生 費	5,842,146	33.0
配 当 割 交 付 金	20,000	0.1	衛 生 費	1,909,562	10.8
株 式 等 譲 渡 所 得 割 交 付 金	30,000	0.1	農 林 水 産 業 費	177,824	1.0
地 方 消 費 税 交 付 金	565,000	3.2	観 光 商 工 費	417,813	2.3
ゴ ル フ 場 利 用 税 交 付 金	18,000	0.1	土 木 費	2,188,564	12.4
自 動 車 取 得 税 交 付 金	13,000	0.1	消 防 費	764,814	4.3
地 方 特 例 交 付 金	8,000	0.1	教 育 費	1,371,043	7.8
地 方 交 付 税	930,000	5.3	災 害 復 旧 費	4	0.1
交 通 安 全 対 策 特 別 交 付 金	7,500	0.1	公 債 費	1,721,639	9.7
分 担 金 及 び 負 担 金	107,945	0.6	諸 支 出 金	4,360	0.1
使 用 料 及 び 手 数 料	574,608	3.3	予 備 費	30,000	0.2
国 庫 支 出 金	1,760,884	10.0			
県 支 出 金	1,029,847	5.8			
財 産 収 入	36,847	0.2			
寄 附 金	7,303	0.1			
繰 入 金	570,448	3.2			
繰 越 金	150,000	0.8			
諸 収 入	589,723	3.3			
市 債	1,411,900	8.0			

### 3. 一般会計決算額の推移

単位 千円、構成比%

科 目	平成 24 年度		平成 25 年度		平成 26 年度	
	決 算 額	構成比	決 算 額	構成比	決 算 額	構成比
<b>合 計</b>	<b>18,984,055</b>	<b>100.0</b>	<b>20,695,428</b>	<b>100.0</b>	<b>18,801,523</b>	<b>100.0</b>
市 税	9,791,024	51.6	9,793,374	47.3	9,967,010	53.0
地 方 譲 与 税	100,574	0.5	96,974	0.5	92,287	0.5
利 子 割 交 付 金	15,154	0.1	13,179	0.1	11,584	0.1
配 当 割 交 付 金	11,693	0.1	21,452	0.1	38,834	0.2
株式等譲渡所得割交付金	3,127	0.1	37,372	0.2	23,854	0.1
地 方 消 費 税 交 付 金	438,462	2.3	434,726	2.1	520,397	2.7
ゴルフ場利用税交付金	20,024	0.1	19,015	0.1	18,294	0.1
自 動 車 取 得 税 交 付 金	39,398	0.2	36,171	0.2	14,516	0.1
地 方 特 例 交 付 金	11,367	0.1	9,870	0.1	8,925	0.1
地 方 交 付 税	1,253,924	6.6	1,116,522	5.4	1,033,367	5.5
交通安全対策特別交付金	7,952	0.1	7,711	0.1	6,760	0.1
分 担 金 及 び 負 担 金	89,618	0.4	93,791	0.4	99,586	0.5
使 用 料 及 び 手 数 料	568,039	3.0	610,773	2.9	587,456	3.1
国 庫 支 出 金	2,200,719	11.6	2,304,958	11.1	2,073,431	11.0
県 支 出 金	1,065,368	5.6	1,371,617	6.6	1,050,698	5.6
財 産 収 入	31,960	0.1	29,902	0.1	54,952	0.3
寄 附 金	10,775	0.1	31,571	0.1	8,845	0.1
繰 入 金	620,890	3.2	383,805	1.9	839,830	4.4
繰 越 金	649,410	3.4	554,379	2.7	429,717	2.3
諸 収 入	263,679	1.4	832,069	4.0	632,880	3.3
市 債	1,790,898	9.4	2,896,197	14.0	1,288,300	6.9
<b>合 計</b>	<b>18,119,676</b>	<b>100.0</b>	<b>20,015,711</b>	<b>100.0</b>	<b>17,677,554</b>	<b>100.0</b>
議 会 費	207,021	1.1	205,105	1.0	202,445	1.1
総 務 費	2,706,999	14.9	3,693,659	18.5	3,212,310	18.2
民 生 費	5,589,107	30.9	5,520,088	27.6	5,680,731	32.1
衛 生 費	1,353,153	7.5	2,079,079	10.4	1,692,723	9.6
農 林 水 産 業 費	164,808	0.9	286,007	1.4	225,267	1.3
観 光 商 工 費	1,131,131	6.2	457,074	2.3	405,314	2.3
土 木 費	2,465,165	13.6	2,174,838	10.9	2,016,456	11.4
消 防 費	697,088	3.8	822,815	4.1	707,714	4.0
教 育 費	1,562,511	8.6	2,488,872	12.4	1,566,220	8.8
災 害 復 旧 費	0	0.0	29,326	0.1	60,917	0.3
公 債 費	2,239,302	12.4	2,161,864	10.8	1,904,157	10.8
諸 支 出 金	3,391	0.1	96,984	0.5	3,300	0.1
予 備 費	0	0.0	0	0.0	0	0.0

# 熱海市行政機構図

平成27年4月1日現在

