

平成 19-20 年
年末年始観光入込み客調査(報告)

平成 20 年 1 月

熱海市観光戦略室

ATAMI City Tourism Strategy Office

[調査目的]

観光施策の企画・実施に必要な基礎資料の整備の一つとして、年末年始の宿泊客数、観光施設の入込み客数、交通機関の利用状況を調査しました。

[調査の期間]

平成 19 年 12 月 26 日(水)～平成 20 年 1 月 8 日(火) 14 日間

[調査方法]

各宿泊施設、観光・文化施設、交通機関に対して、調査票を郵送し、FAX にて回答を得ました。

[調査箇所]

1) 宿泊施設	280 箇所	ホテル・旅館 115、民宿 33、ペンション 13、寮・保養所 119
2) 観光・文化施設	20 箇所	澤田政廣記念美術館、起雲閣、池田満寿夫・佐藤陽子創作の家、池田満寿夫記念館、伊豆山郷土資料館、旧日向別邸、彩苑、中山晋平記念館、佐佐木信綱旧居「凌寒荘」、マリンスパあたみ、MOA 美術館、アカオハーブ&ローズガーデン、熱海城、秘宝館、後樂園遊園地アピオ、熱海ロープウェイ、箱根十国峠ケーブルカー、遊覧船ゆーみんアルファ、湯～遊～バス、「華の舞」
3) 交通機関	8 箇所	JR 東日本熱海駅・来宮駅・伊豆多賀駅・網代駅、初島航路(富士急マリリゾート)、大島航路(東海汽船)、真鶴道路、熱海ビーチライン

[回収率]

- ◆ 宿泊施設全体 55.4%
 (ホテル・旅館 57.4% 民宿 30.3% ペンション 30.8% 寮・保養所 63.0%)

[結果の推定方法]

調査票の回収状況は、宿泊施設全体で 55.4%であり、未回収分は推定を行いました。宿泊施設の区分(「ホテル・旅館」、「民宿」、「ペンション」)ごとに、回答のあった施設の部屋あたりの稼働率を求め、未回収施設の部屋数に乗じて求めています。

寮・保養所では、回答のあった施設の 1 日あたりの利用人員の平均値を、未回収施設数に乗じて求めています。

なお、観光・文化施設及び交通機関は回答のあった施設の実数を載せています。

[結果の概要]

【 入込客数 】

<期間：平成19年12月26日～20年1月8日>

ホテル・旅館	民宿	ペンション	寮・保養所	宿泊客数計
132,097人	1,347人	2,486人	34,121人	170,051人

※ 推計値

市所管施設	民間施設			観光施設入込計
13,807人	55,515人			69,322人

※ 市所管施設：澤田政廣記念美術館、起雲閣、池田満寿夫・佐藤陽子創作の家、池田満寿夫記念館、伊豆山郷土資料館、旧日向別邸、彩苑、中山晋平記念館、佐佐木信綱旧居「凌寒荘」、マリンスパあたま、湯～遊～バス

※ 民間施設：アカオハーブ&ローズガーデン、熱海城、秘宝館、後楽園遊園地アピオ、熱海ロープウェイ、箱根十国峠ケーブルカー、遊覧船ゆーみんアルファ、「華の舞」

【 旅行消費支出額(推計) 】

単位：千円

宿泊費	交通費	飲食費	お土産代	観光施設	その他	消費額計
1,827,301	424,139	663,666	637,126	39,936	79,787	3,671,955

※ 宿泊客の旅行消費額と観光施設の入場料から算定。「寮・保養所」利用者の宿泊費は含めていない。

【 経済波及効果 】

直接効果	生産波及効果	誘発雇用効果	税収効果(市税分)
3,101,824千円	4,992,060千円	413人	65,614千円

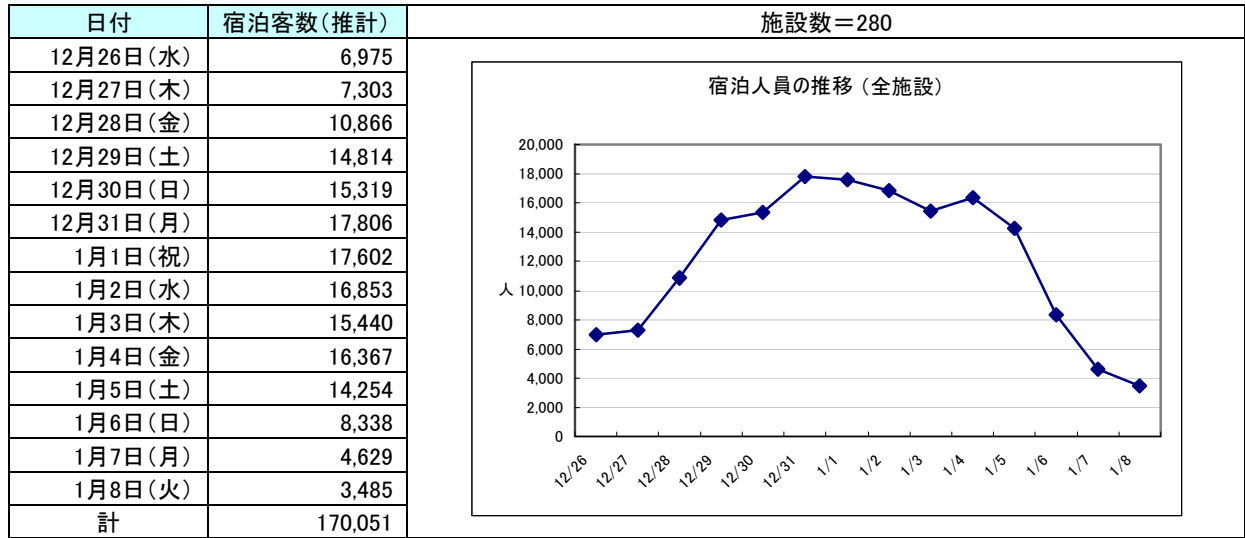
※ 経済波及効果は、「熱海市産業連関表(平成12年表)」より算定。

※ 誘発雇用効果は、フルタイム雇用ベースで算定。

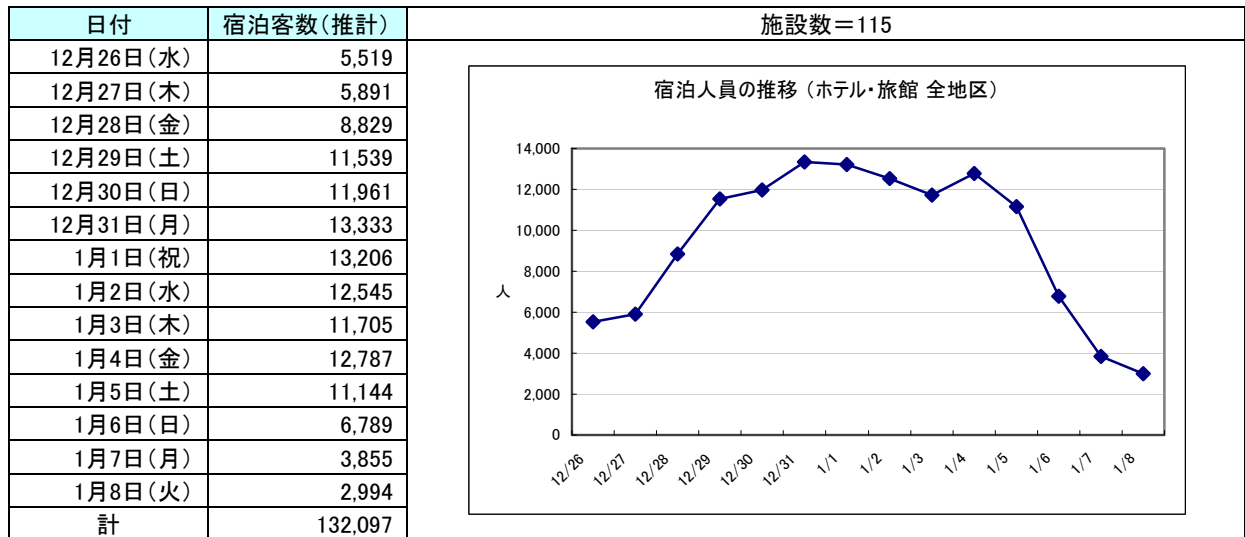
※ 税収効果(市税分)には、個人市民税・法人市民税・入湯税が含まれる。

[詳細 1 宿泊客数]

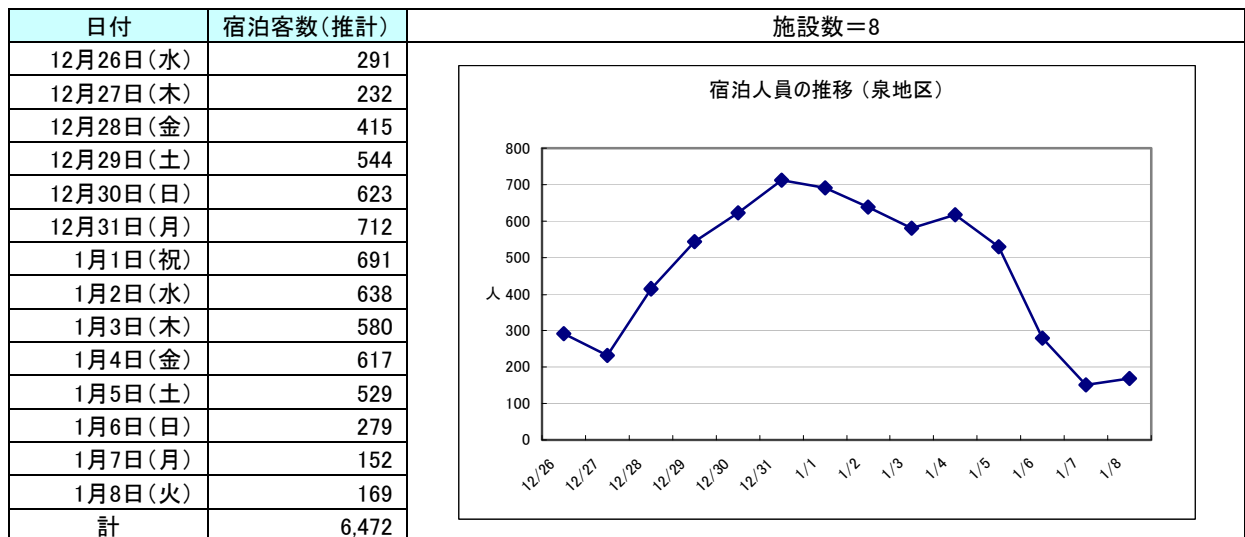
◇ 宿泊客数



◇ ホテル・旅館 宿泊客数 <全地区>



◆ ホテル・旅館 宿泊客数 <泉地区>



◆ ホテル・旅館 宿泊客数 <伊豆山地区>

日付	宿泊客数(推計)	施設数=8
12月26日(水)	500	<div style="text-align: center;"> <p>宿泊人員の推移(伊豆山地区)</p> </div>
12月27日(木)	458	
12月28日(金)	720	
12月29日(土)	858	
12月30日(日)	967	
12月31日(月)	1,067	
1月1日(祝)	1,041	
1月2日(水)	938	
1月3日(木)	843	
1月4日(金)	981	
1月5日(土)	841	
1月6日(日)	546	
1月7日(月)	389	
1月8日(火)	347	
計	10,490	

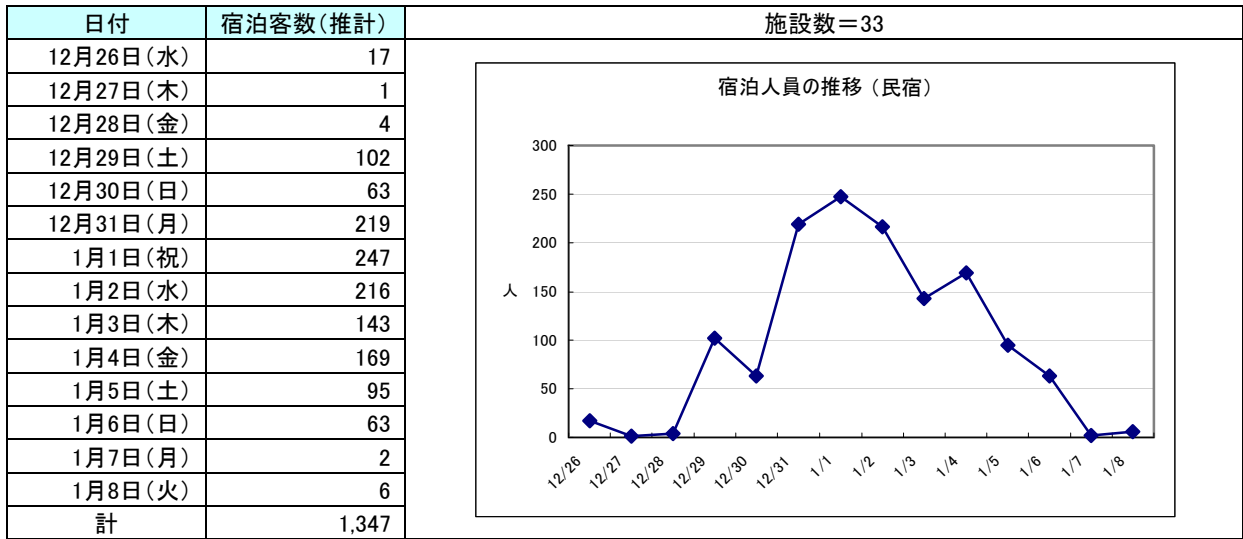
◆ ホテル・旅館 宿泊客数 <熱海・初島地区>

日付	宿泊客数(推計)	施設数=77
12月26日(水)	4,394	<div style="text-align: center;"> <p>宿泊人員の推移(熱海・初島地区)</p> </div>
12月27日(木)	4,910	
12月28日(金)	7,246	
12月29日(土)	9,465	
12月30日(日)	9,709	
12月31日(月)	10,780	
1月1日(祝)	10,738	
1月2日(水)	10,290	
1月3日(木)	9,647	
1月4日(金)	10,507	
1月5日(土)	9,195	
1月6日(日)	5,653	
1月7日(月)	3,153	
1月8日(火)	2,345	
計	108,032	

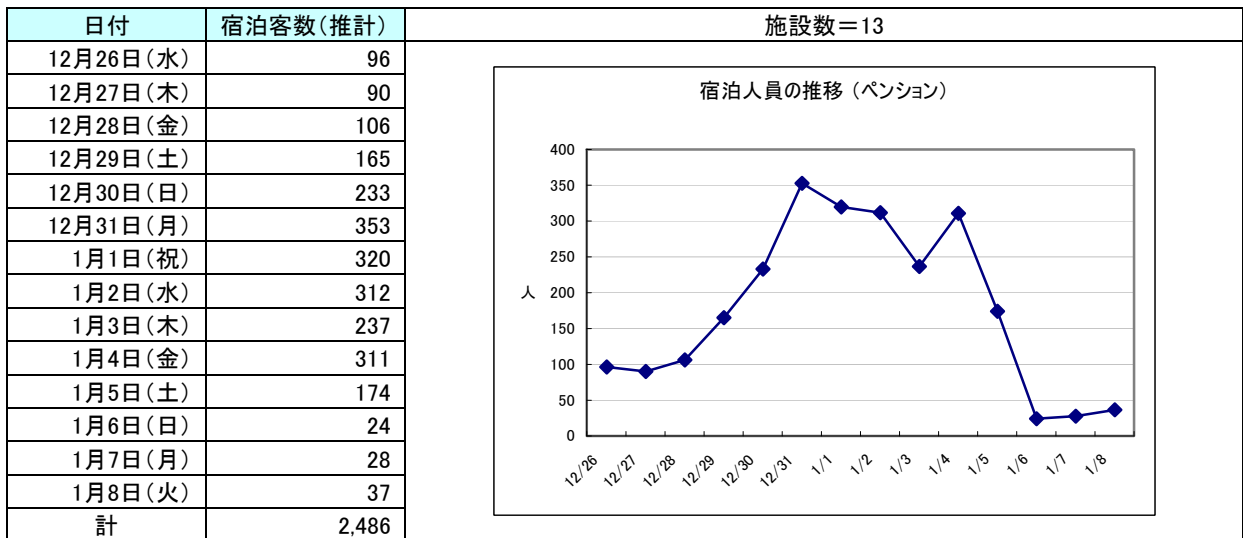
◆ ホテル・旅館 宿泊客数 <南熱海・網代地区>

日付	宿泊客数(推計)	施設数=22
12月26日(水)	334	<div style="text-align: center;"> <p>宿泊人員の推移(南熱海・網代地区)</p> </div>
12月27日(木)	291	
12月28日(金)	448	
12月29日(土)	672	
12月30日(日)	662	
12月31日(月)	774	
1月1日(祝)	736	
1月2日(水)	679	
1月3日(木)	635	
1月4日(金)	682	
1月5日(土)	579	
1月6日(日)	311	
1月7日(月)	161	
1月8日(火)	133	
計	7,097	

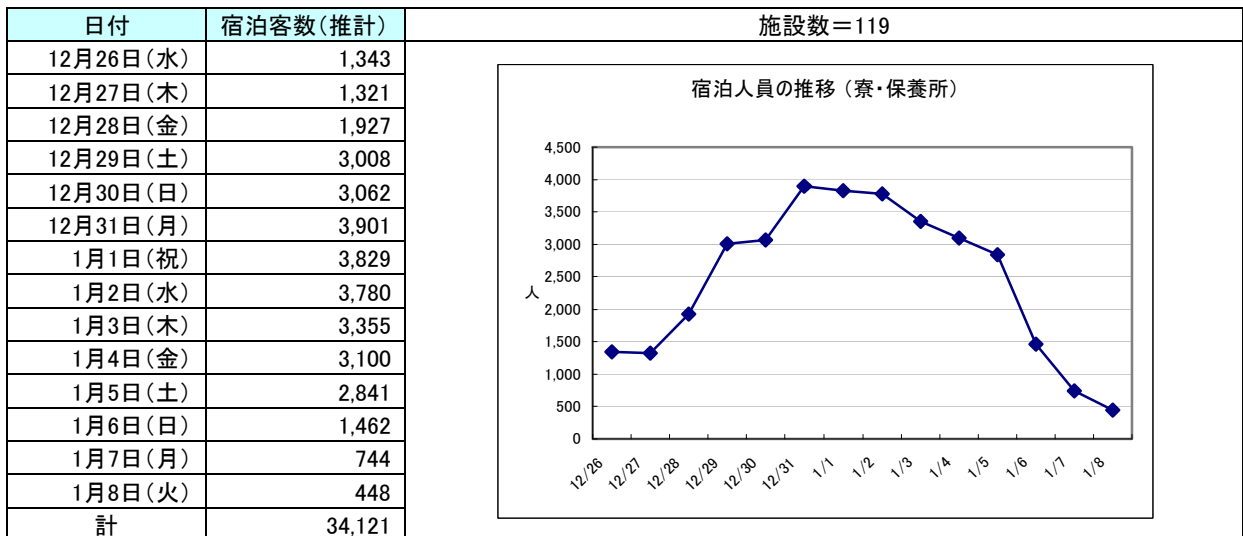
◇ 民宿 宿泊客数



◇ ペンション 宿泊客数

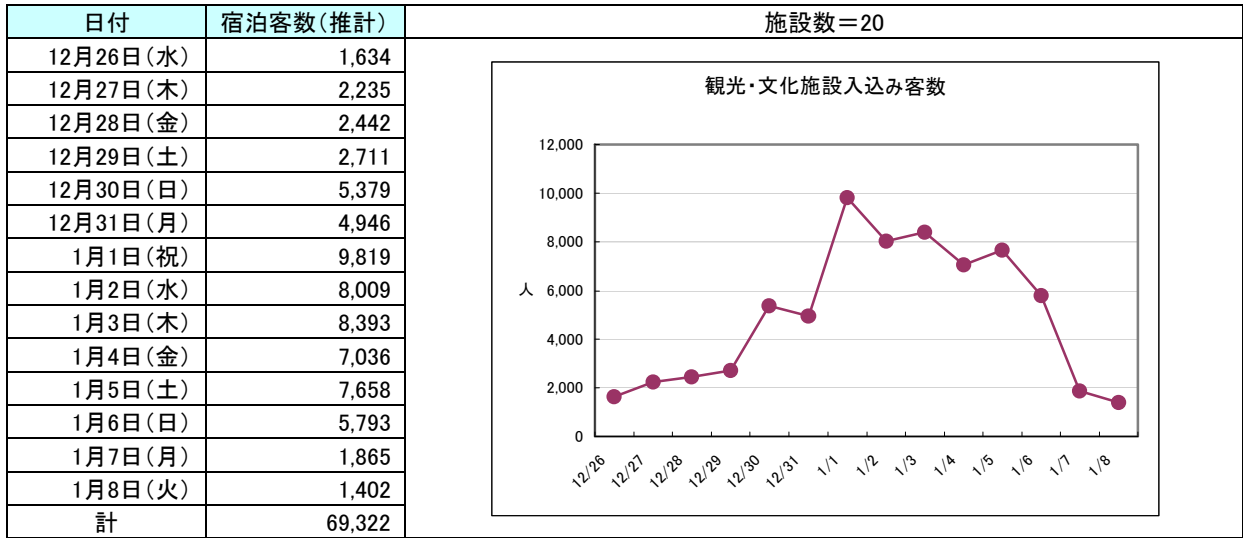


◇ 寮・保養所 宿泊客数

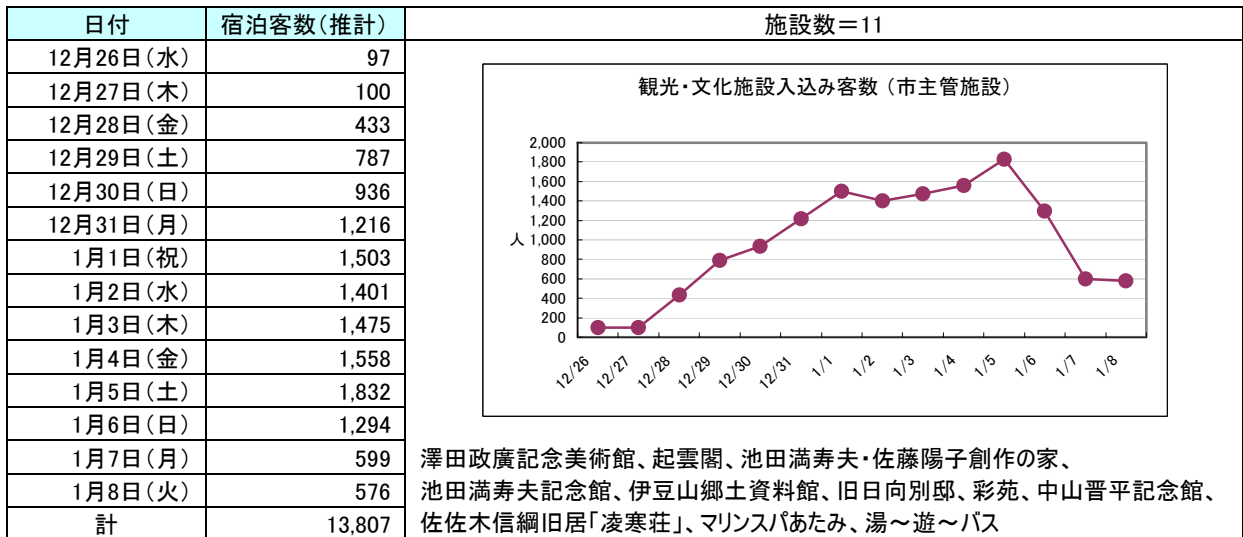


[詳細 2 観光・文化施設入込み客数]

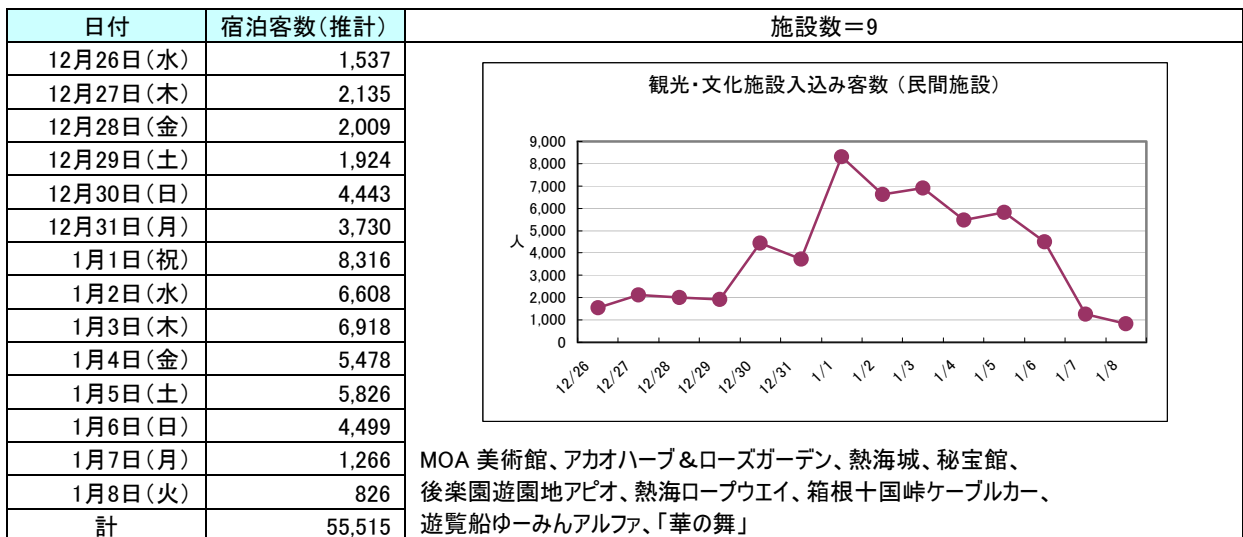
◇ 観光・文化施設入込み客数



◆ 観光・文化施設入込み客数 <市主管施設>



◆ 観光・文化施設入込み客数 <民間施設>



[詳細 3 交通機関]

◇ JR 東日本 熱海駅

◇ JR 東日本 来宮駅

日付	乗客(人)	降客(人)	乗客(人)	降客(人)
12月26日(水)	9,804	8,706	220	235
12月27日(木)	8,315	8,900	235	228
12月28日(金)	9,091	8,695	258	238
12月29日(土)	8,240	9,446	285	236
12月30日(日)	8,844	9,761	260	275
12月31日(月)	9,820	10,544	285	335
1月1日(祝)	9,288	10,963	460	420
1月2日(水)	10,043	8,974	428	436
1月3日(木)	12,840	10,390	412	440
1月4日(金)	13,005	10,154	320	315
1月5日(土)	11,878	10,651	315	334
1月6日(日)	11,651	9,852	325	305
1月7日(月)	12,149	8,849	292	275
1月8日(火)	9,450	7,741	285	270

◇ JR 東日本 伊豆多賀駅

◇ JR 東日本 網代駅

日付	乗客(人)	降客(人)	乗客(人)	降客(人)
12月26日(水)	186	174	576	593
12月27日(木)	183	170	517	508
12月28日(金)	170	162	625	635
12月29日(土)	175	186	498	513
12月30日(日)	188	196	704	746
12月31日(月)	194	210	572	606
1月1日(祝)	162	188	663	728
1月2日(水)	173	205	660	677
1月3日(木)	188	222	903	955
1月4日(金)	193	232	872	876
1月5日(土)	177	190	726	773
1月6日(日)	168	195	734	788
1月7日(月)	176	182	576	586
1月8日(火)	190	193	591	589

※ 資料 : 東日本旅客鉄道株式会社 熱海駅

◇ 初島航路

◇ 大島航路

日付	乗客(熱海→初島)	降客(初島→熱海)	乗客(熱海→大島)	降客(大島→熱海)
12月26日(水)	466	410	55	103
12月27日(木)	412	379	61	103
12月28日(金)	557	337	76	84
12月29日(土)	708	608	156	80
12月30日(日)	831	805	339	83
12月31日(月)	797	630	419	195
1月1日(祝)	877	865	113	232
1月2日(水)	1,132	1,177	254	429
1月3日(木)	1,321	1,260	239	369
1月4日(金)	1,225	1,270	199	327
1月5日(土)	1,082	1,257	209	260
1月6日(日)	742	1,039	117	169
1月7日(月)	345	519	99	154
1月8日(火)	188	253	55	77

※ 資料 : (株)富士急マリンリゾート、東海汽船(株)

◇ 真鶴道路

◇ 熱海ビーチライン

日付	熱海・伊豆方面(台)	小田原・東京方面(台)	利用車両(台)
12月26日(水)	9,738	10,483	7,190
12月27日(木)	9,787	10,864	8,361
12月28日(金)	9,060	12,743	9,233
12月29日(土)	9,449	14,504	13,043
12月30日(日)	10,272	13,192	13,261
12月31日(月)	9,916	13,380	13,805
1月1日(祝)	11,500	11,798	12,557
1月2日(水)	12,565	13,032	14,530
1月3日(木)	12,049	12,406	14,180
1月4日(金)	12,351	12,812	13,539
1月5日(土)	11,284	11,117	11,913
1月6日(日)	10,853	8,589	9,595
1月7日(月)	9,581	8,326	6,522
1月8日(火)	8,511	8,387	6,113

※ 資料：神奈川県道路公社、(株)グランビスタホテル&リゾート

[詳細 4 観光消費支出額]

◇ 宿泊客及び観光・文化施設入込み客の市内消費支出

単位：千円

区分	合計	1人あたり支出額	宿泊客				観光・文化施設入込み客
			ホテル・旅館	民宿	ペンション	寮・保養所	
宿泊費	1,827,301		1,792,945	13,040	21,317		
交通費 *1	424,139	@2,542	335,658	4,012	6,317	78,151	
飲食費 *2	663,666	@3,976	525,218	6,278	9,884	122,286	
お土産代 *3	637,126	@3,817	504,214	6,027	9,489	117,396	
観光施設	39,936						39,936
その他 *4	79,787	@478	63,142	755	1,188	14,701	

※ 宿泊費は、推計した各施設の宿泊人員に1/21日現在、インターネット上での販売料金のうち最も低い額を乗じたもの。

※ 寮・保養所の宿泊費(施設利用費)は算定しない。

※ 観光施設は、各観光・文化施設入込み客数にそれぞれの正規入場料を乗じたもの。

※ 交通費、飲食費、お土産代、その他は、「静岡県における観光流動実態と満足度調査」(静岡県観光コンベンション室)冬季調査(平成19年1月)の1人あたり支出額を使用。

*1「交通費」 県調査の「交通費」のうち県外宿泊客の「新幹線」・「鉄道(新幹線を除く)」・「ガソリン」の半額、「タクシー・ハイヤー」の額。

*2「飲食費」 県調査の県外宿泊客の「飲食費」。

*3「お土産代」 県調査の県外宿泊客の「土産品・買い物代」。

*4「その他」 県調査の「その他」のうち、県外宿泊客の「マッサージ」、「宅配便」、「その他」の額。

[詳細 5 経済波及効果]

◇ 生産波及効果

生産波及効果のまとめ

単位:千円

産業連関表 52 部門		直接効果	直接効果 + 間接一次効果	間接二次効果 (消費支出経由)	間接二次効果 (設備投資経由)	生産波及効果 合計
01	農業	0	2,650	859	60	3,569
02	林業	0	1,050	266	11	1,327
03	漁業	0	4,668	548	8	5,224
04	水産食料品	70,999	85,222	6,247	50	91,519
05	精穀・製粉	0	6	3	0	9
06	その他の食料品	11,000	18,130	3,093	26	21,250
07	織物・繊維製品	0	0	0	0	0
08	製材・木製品	0	0	0	0	0
09	家具	0	0	0	0	0
10	出版・印刷	0	0	0	0	0
11	その他の化学製品	0	0	0	0	0
12	窯業・土石	0	5,620	1,580	875	8,075
13	金属製品	0	0	0	0	0
14	一般機械	0	0	0	0	0
15	その他の製造品	0	0	0	0	0
16	建築	0	25,753	8,442	198,702	232,897
17	土木	0	0	0	41,180	41,180
18	電力	0	131,102	30,870	2,250	164,222
19	ガス・熱供給	0	47,397	8,395	458	56,249
20	上水道	0	86,359	9,994	436	96,789
21	廃棄物処理	0	6,942	428	23	7,392
22	卸売	10,839	64,463	29,614	15,356	109,433
23	小売	206,774	262,489	85,962	3,856	352,307
24	金融	0	74,315	11,880	2,541	88,736
25	保険	0	2,448	15,898	314	18,661
26	不動産仲介業	0	6,746	1,963	190	8,899
27	住宅賃貸料	0	0	107,478	0	107,478
28	不動産賃貸業	0	58,083	8,158	1,952	68,192
29	鉄道	112,844	115,562	7,394	388	123,345
30	道路輸送	78,712	107,506	27,292	6,753	141,551
31	水運	0	3,291	3,216	723	7,230
32	その他の運輸	0	25,155	6,751	942	32,848
33	電信・電話	0	9,262	11,940	863	22,065
34	郵便	0	5,531	3,125	353	9,008
35	教育	0	1,088	9,461	57	10,606
36	研究	0	2,011	744	220	2,975
37	医療・保健衛生	0	1,389	48,767	101	50,257
38	その他公共サービス	11,575	17,386	1,114	406	18,905
39	広告	0	21,661	4,732	1,126	27,519
40	業務用物品賃貸業	0	10,704	4,998	1,000	16,702
41	他の事業所サービス	0	32,874	8,956	26,506	68,337
42	娯楽	0	17,099	46,927	651	64,677
43	放送	0	508	303	18	829
44	飲食店	663,636	715,186	73,613	3,838	792,637
45	旅館	1,827,301	1,840,225	31,688	962	1,872,875
46	洗濯・理容・浴場	0	20,771	17,429	32	38,232
47	他の個人サービス	108,148	111,761	28,773	207	140,741
48	自動車・機械修理	0	14,900	9,236	2,310	26,446
49	政府・教育	0	16	4,206	0	4,223
50	政府・その他	0	9,257	10,912	260	20,428
51	非営利・教育	0	0	4,891	0	4,891
52	非営利・その他	0	555	10,729	41	11,325
合計		3,101,824	3,967,141	708,875	316,044	4,992,060

◇ 雇用効果

雇用者所得の誘発額は、総額で 15 億 7,472 万円となります。生産活動の活発化による雇用者数の誘発人数は 413 人(フルタイム雇用ベース)と想定されます。

雇用者所得(平成 12 年、熱海市産業関連表)…A	96,350,735	(千円)
就業者数(平成 12 年国勢調査・昼間就業者)…B	25,287	(人)
雇用者所得千円あたり就業者数…C (B÷A)	0.000262	(人)
誘発雇用者所得…D	1,574,722	(千円)
誘発雇用者数	413	(人)

◇ 行政に対する効果(税収効果)

熱海市の税収に対する増収効果は、総額で 6,561 万円と見込まれます。

内訳は、個人市民税 3,333 万円、法人市民税 974 万円と入湯税 2,253 万円からなります。

1. 市民税(個人)		
雇用者所得(平成 12 年、熱海市産業関連表)	96,350,735	(千円)
市民税(個人、平成 12 年)	2,039,617	(千円)
係数(個人市民税/雇用者所得)	0.021169	
誘発雇用者所得	1,574,722	(千円)
税収効果(個人市民税)…A	33,335	(千円)
2. 市民税(法人)		
雇用者所得(平成 12 年、熱海市産業関連表)	28,067,240	(千円)
市民税(法人、平成 12 年)	578,901	(千円)
係数(法人市民税/雇用者所得)	0.020626	
誘発雇用者所得	472,492	(千円)
税収効果(法人市民税)…B	9,745	(千円)
3. 入湯税(宿泊客分)		
宿泊客数	166,918	(人)
想定利用率	0.9	
税収効果(入湯税)…C	22,534	(千円)
熱海市税収効果(A+B+C)	65,614	(千円)